



Rapporto congiunturale sul lavoro dipendente

Provincia di Modena I trimestre 2019

Attivazioni e cessazioni dei rapporti di lavoro
e variazioni delle posizioni lavorative



Direzione:

Paola Cicognani – Direttrice Agenzia Regionale Lavoro, Regione Emilia-Romagna

Coordinamento:

Patrizia Gigante – Osservatorio del mercato del lavoro, Agenzia Regionale Lavoro, Regione Emilia-Romagna

Roberto Righetti – Direttore ART-ER S. cons. p. a.

Analisi dati e redazione testi:

Matteo Michetti, Claudio Mura – Funzione Analisi economica e statistica, ART-ER S. cons. p. a.

Estrazione dei dati e produzione delle serie storiche trimestrali:

Giuseppe Abella - Agenzia Regionale per il Lavoro, Regione Emilia-Romagna

Ideazione dello schema di analisi congiunturale e di destagionalizzazione e produzione delle serie storiche destagionalizzate per trimestre dei dati SILER:

Pier Giacomo Ghirardini e Monica Pellinghelli - Agenzia Regionale per il Lavoro, Regione Emilia-Romagna

L’Agenzia regionale per il lavoro dell’Emilia-Romagna ha sviluppato un modello di osservazione dei mercati del lavoro regionale e provinciali fondato su una base informativa comune e condivisa, in grado di restituire per ogni territorio un insieme omogeneo di dati e di indicatori statistici, elaborati secondo definizioni, classificazioni e criteri metodologici scientifici.

Il modello di osservazione si fonda, come risorsa statistica distintiva, sui flussi di lavoro dipendente, lavoro intermittente e parasubordinato (attivazioni e cessazioni dei rapporti di lavoro e conseguenti variazioni delle posizioni lavorative) registrati negli archivi SILER (Sistema informativo lavoro Emilia-Romagna) delle Comunicazioni obbligatorie (CO) dei Centri per l’impiego.

Per maggiori dettagli si rimanda alla nota metodologica.

La redazione del report è stata ultimata il 27 giugno 2019.

Si autorizza la riproduzione con citazione della fonte.



Indice generale

Premessa.....	5
Il quadro dei flussi di lavoro dipendente	5
Un'analisi per tipologia contrattuale	6
Un'analisi per settore di attività economica	7
Altre informazioni.....	7
Nota metodologica	16
Glossario.....	18

Premessa

L'Agenda Regionale per il Lavoro dell'Emilia-Romagna, al fine di arricchire e rendere più coerente il quadro delle principali dinamiche del mercato del lavoro, ha sviluppato un modello di osservazione congiunturale fondato, come risorsa statistica distintiva, sui flussi di lavoro dipendente (attivazioni, trasformazioni e cessazioni dei rapporti di lavoro e conseguenti variazioni delle posizioni lavorative) registrati negli archivi SILER (Sistema Informativo Lavoro Emilia-Romagna) delle Comunicazioni obbligatorie (CO) dei Centri per l'Impiego. Il modello di analisi congiunturale e di destagionalizzazione delle serie storiche qui adottato, ha voluto prendere come paradigma di riferimento il modello di osservazione congiunturale dei flussi di lavoro dipendente desunti dalle CO, recentemente adottato nelle note trimestrali sulle tendenze dell'occupazione, realizzate congiuntamente da ISTAT, Ministero del Lavoro e delle Politiche Sociali, INPS, INAIL e ANPAL.¹

L'osservazione congiunturale dei flussi di lavoro dipendente in un mercato del lavoro è volta a determinare:

- quanto sono aumentate/diminuite, nel trimestre oggetto di indagine rispetto al trimestre precedente, al netto dei fenomeni di stagionalità, le attivazioni e le cessazioni dei rapporti di lavoro dipendente e quanto, di conseguenza, sono aumentate/diminuite le posizioni lavorative dipendenti, la cui variazione è misurata dal saldo attivazioni-cessazioni;²
- quanto sono aumentate/diminuite le posizioni lavorative dipendenti nei settori di attività economica e secondo la tipologia contrattuale dei rapporti di lavoro.

Ricordiamo in premessa che, a partire dall'edizione del rapporto relativa al quarto trimestre 2018, si sono stabiliti nuovi criteri di estrazione dei dati ed uno schema più dettagliato di destagionalizzazione e di analisi a livello di tipologia contrattuale, allo scopo di ridurre l'entità delle revisioni fra edizioni successive dei dati grezzi e delle stime destagionalizzate: gli aggiornamenti dei dati al 31 marzo 2019 parrebbero aver ridotto significativamente l'entità di tali revisioni.

Per approfondimenti si veda la *Nota metodologica* in appendice al presente rapporto.³

Il quadro dei flussi di lavoro dipendente

Nel corso del primo trimestre 2019, in provincia di Modena come a livello regionale, le attivazioni e le cessazioni dei rapporti di lavoro dipendente – tempo indeterminato, tempo determinato, apprendistato e lavoro somministrato – hanno fatto segnare una contrazione su base tendenziale, mentre sono rimaste sostanzialmente stabili rispetto al trimestre precedente. Nei primi tre mesi dell'anno il saldo destagionalizzato delle posizioni di lavoro⁴ in provincia di Modena è risultato positivo di 928 unità; sebbene in rallentamento rispetto al trimestre precedente (nel IV trimestre 2018 il saldo era stato pari a +1.525 posizioni lavorative), questo dato ha consentito di consolidare ulteriormente la dinamica positiva

¹ Si veda: ISTAT, Ministero del Lavoro e delle Politiche Sociali, INPS, INAIL e ANPAL, *Nota trimestrale sulle tendenze dell'occupazione – I trimestre 2019*, 19 giugno 2019.

² Si rammenta che per «variazione congiunturale» si intende la variazione (in valore assoluto o in percentuale) fra il trimestre corrente ed il trimestre precedente: essa può essere calcolata solo sui dati destagionalizzati. Per «variazione tendenziale» si intende la variazione (in valore assoluto o in percentuale) fra il trimestre corrente ed il trimestre corrispondente del precedente anno: nel presente contesto viene calcolata sui dati grezzi, ossia sui dati originali, non destagionalizzati.

³ Vale comunque l'avvertenza che sia i dati grezzi che i dati destagionalizzati, presentati nelle successive tavole e figure, sono da intendersi provvisori e suscettibili di revisioni, anche significative, per effetto degli aggiornamenti degli archivi SILER e della ristima/riparametrazione dei modelli di destagionalizzazione delle serie storiche.

⁴ Le posizioni di lavoro non corrispondono al numero degli occupati, dal momento che un singolo lavoratore può essere titolare di più contratti di lavoro contemporaneamente.

dell'occupazione dipendente in atto, sia a livello provinciale sia a livello regionale, dall'inizio del 2015 (Tavola 1, Figura 2 e Figura 3).

Considerando i dati grezzi relativi agli ultimi quattro trimestri (Figura 1, Figura 3 e Tavola 2), da aprile 2018 a marzo 2019, ammontano a 4,5 mila le posizioni lavorative create dalle imprese della provincia. Dall'inizio del 2015 a fine marzo 2019 sono invece 26,6 mila le posizioni di lavoro in più nel modenese (+150,2 mila a livello regionale, come dato destagionalizzato).

Un'analisi per tipologia contrattuale

La crescita congiunturale delle posizioni di lavoro rilevata nella provincia di Modena tra gennaio e marzo 2019 (+928 unità rispetto al quarto trimestre 2018, come saldo destagionalizzato) è stata trainata in particolare dai contratti a tempo indeterminato (+3.194 posizioni di lavoro). Positivo il saldo destagionalizzato dell'apprendistato (+246 unità), mentre si sono ridotte le posizioni lavorative a tempo determinato (-1.401 unità) e di lavoro somministrato (-1.111 unità) (Figura 5 e Tavola 3).

Per quanto riguarda il tempo indeterminato, il primo trimestre 2019 rappresenta il quinto trimestre di crescita congiunturale consecutiva, che ha beneficiato della crescita sia del numero di nuove attivazioni sia delle trasformazioni di contratti a termine in contratti a tempo indeterminato. Tale dinamica va letta parallelamente alla contrazione congiunturale delle posizioni a tempo determinato osservata, sia in regione sia a livello provinciale, dalla metà del 2018 in poi, su cui hanno influito vari fattori, a partire dagli incentivi per le assunzioni a tempo indeterminato (alcuni incentivi erano già in vigore nel 2018, come nel caso dell'*Esonero Giovani under 35 anni*, altri sono stati introdotti con la legge di Bilancio 2019, come ad esempio l'*Esonero Giovani eccellenze*)⁵, ma anche l'irrigidimento delle regole per i contratti a termine introdotti con la legge di conversione del "decreto dignità" (legge 96 del 9 agosto 2018), entrata in vigore dal 1 novembre 2018⁶.

Il nuovo schema di destagionalizzazione delle serie storiche, introdotto a partire dal quarto trimestre 2018, consente di entrare nel dettaglio delle tipologie contrattuali consentendo di distinguere anche gli andamenti dell'apprendistato e del lavoro somministrato. Anche in provincia di Modena, come rilevato sull'economia regionale nel suo complesso, le posizioni lavorative in apprendistato risultano essere in crescita quasi ininterrotta fin dall'introduzione del nuovo testo unico nel 2011 (Dlgs 167/2011). Per quanto riguarda le posizioni interinali (lavoro somministrato), invece, sebbene non parrebbe riscontrabile un trend apprezzabile nel medio/lungo periodo, si deve rimarcare la contrazione congiunturale che ha interessato gli ultimi tre trimestri e su cui potrebbero aver agito gli stessi fattori già indicati per il tempo indeterminato/tempo determinato. Completa il quadro dell'informazione congiunturale relativo primo trimestre 2019 il dato di una positiva variazione delle posizioni di lavoro intermittente (+391 unità, come saldo destagionalizzato), aumentate su base annua di 682 unità (Figura 5 e Tavola 6).

⁵ Sono diversi gli incentivi previsti per i vari target nel corso del 2019: Incentivo occupazione stabile giovani; Giovani eccellenze; Incentivo occupazione NEET; Apprendistato; Percettori NASPI; Percettori CIGS; Percettori CIGS con accordo di ricollocazione; Sgravio contributivo Donne; Sgravio contributivo Over 50; Incentivo per Disabili; Incentivo per assunzione di Detenuti e internati; Bonus per Giovani genitori; Sgravi per sostituzione lavoratori in congedo; ecc. Fonte: <https://www.incentivi.gov.it/>

⁶ La legge 96 del 9 agosto 2018 ha introdotto alcune restrizioni all'utilizzo di contratti a termine, tra cui: l'obbligo della causale nel caso di superamento dei 12 mesi o di rinnovo dei contratti a tempo determinato; una riduzione delle proroghe ammesse; una riduzione della durata massima delle catene di contratti, che non possono più superare i 24 mesi.

Un'analisi per settore di attività economica

Il quadro congiunturale di inizio 2019 continua a mantenersi particolarmente positivo per le *Altre attività di servizi*⁷, le cui posizioni di lavoro dipendente, al netto degli effetti della stagionalità, sono risultate in crescita di 640 unità. Dinamica positiva anche per le *Costruzioni* (+213 unità rispetto al IV trimestre 2018), che sembra oramai uscito dal lungo periodo di crisi, e *l'Agricoltura* (+194 unità). Sostanzialmente stazionario il *Commercio, alberghi e ristoranti* (+59 unità). I segnali di indebolimento congiunturale dell'economia regionale nei primi tre mesi dell'anno sembrerebbero aver penalizzato la domanda di lavoro nell'*Industria in senso stretto*, il cui saldo destagionalizzato è risultato leggermente negativo anche nel modenese (-179 unità) (Tavola 2 e Figura 4).

Tali recenti sviluppi congiunturali si inscrivono su un trend di ripresa del mercato del lavoro locale dal segnale deciso ed apprezzabile nei numeri indici a base fissa (31 dicembre 2007 = 0) delle posizioni lavorative dipendenti riferite ai macrosettori ATECO 2007, consentendo di evidenziare una dinamica positiva nell'ultimo triennio: dalla fine del 2014 al 31 marzo 2019, in provincia di Modena, la creazione di 26,6 mila posizioni di lavoro dipendente è stata determinata da una crescita di tutti i settori, con un contributo più consistente da parte del *Terziario* e dell'*Industria in senso stretto* (Figura 4).

Completa il quadro informativo il dato della crescita congiunturale (+353 unità, dato destagionalizzato) delle posizioni di lavoro nel turismo, quasi interamente determinato dal lavoro intermittente (+326 unità) (Tavola 7).

Altre informazioni

A margine di queste considerazioni, analizzando i dati grezzi relativi agli ultimi quattro trimestri (Tavola 4 e Tavola 5), è possibile documentare l'andamento tendenziale dei flussi, per tipo di orario di lavoro, sesso, età e cittadinanza. Ciò che va invece sottolineato – per lo meno da un punto di vista più pertinente per un'analisi di taglio congiunturale – è che la dinamica delle posizioni lavorative dipendenti resta tuttora incardinata, in netta prevalenza, sul lavoro a tempo pieno, tanto nel modenese che nella regione Emilia-Romagna presa nel suo complesso: nel mercato del lavoro provinciale la crescita delle posizioni lavorative dipendenti negli ultimi dodici mesi va ascritta infatti, per ben 3.572 unità su 4.487, a posizioni lavorative *a tempo pieno* (Tavola 5).

⁷ Nelle Altre attività di servizi sono compresi le seguenti sezioni ATECO: H – Trasporto e magazzinaggio; J – Servizi di informazione e comunicazione; K – Attività finanziarie e assicurative; L – Attività immobiliari; M – Attività professionali, scientifiche e tecniche; N – Noleggio, agenzie di viaggio, servizi di supporto alle imprese; O – Amministrazione pubblica e difesa; assicurazione sociale obbligatoria; P – Istruzione; Q – Sanità e assistenza sociale; R – Attività artistiche, sportive, di intrattenimento e divertimento; S – Altre attività di servizi; U – Organizzazioni ed organismi extraterritoriali.

**TAVOLA 1. ATTIVAZIONI, CESSAZIONI DEI RAPPORTI DI LAVORO DIPENDENTE E SALDO NEL TOTALE ECONOMIA (a)
PER TRIMESTRE IN PROVINCIA DI MODENA.**

I trim. 2016 – I trim. 2019, valori assoluti e variazioni percentuali

Periodo		Attivazioni	Cessazioni	Saldo (b)	Attivazioni	Cessazioni	Saldo (b)
Dati grezzi (trimestrali)				Dati destagionalizzati (trimestrali)			
2016	I trim.	28.667	20.185	+8.482	26.011	25.378	+633
	II trim.	25.199	26.007	-808	26.824	26.187	+637
	III trim.	32.189	29.137	+3.052	28.978	28.576	+402
	IV trim.	28.803	34.944	-6.141	33.045	30.132	+2.913
Totale 2016		114.858	110.273	+4.585	114.858	110.273	+4.585
2017	I trim.	34.268	23.624	+10.644	31.536	30.540	+996
	II trim.	33.471	32.617	+854	34.854	32.763	+2.091
	III trim.	40.057	36.883	+3.174	36.584	35.132	+1.453
	IV trim.	30.007	38.227	-8.220	34.828	32.916	+1.912
Totale 2017		137.803	131.351	+6.452	137.803	131.351	+6.452
2018	I trim.	39.362	27.830	+11.532	36.774	34.853	+1.922
	II trim.	34.390	34.570	-180	35.999	34.570	+1.429
	III trim.	38.010	35.267	+2.743	34.460	33.230	+1.230
	IV trim.	28.619	36.608	-7.989	33.148	31.623	+1.525
Totale 2018		140.381	134.275	6.106	140.381	134.275	+6.106
2019	I trim.	35.596	25.683	+9.913	33.394	32.466	+928

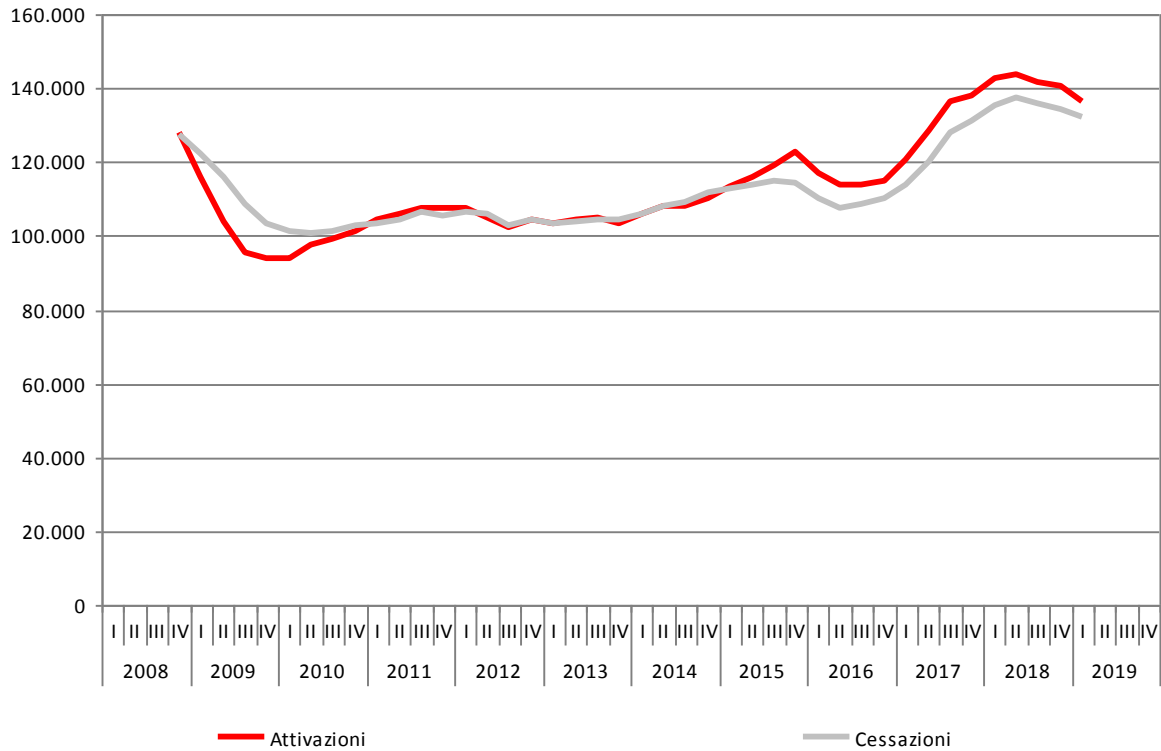
		Variazioni tendenziali percentuali (c)		Variazioni congiunturali percentuali (d)	
2016	I trim.	-16,8	-16,6	-18,8	-11,0
	II trim.	-10,6	-8,5	+3,1	+3,2
	III trim.	-0,8	+3,6	+8,0	+9,1
	IV trim.	+4,4	+4,7	+14,0	+5,4
Totale 2016		-6,4	-3,4		
2017	I trim.	+19,5	+17,0	-4,6	+1,4
	II trim.	+32,8	+25,4	+10,5	+7,3
	III trim.	+24,4	+26,6	+5,0	+7,2
	IV trim.	+4,2	+9,4	-4,8	-6,3
Totale 2017		+20,0	+19,1		
2018	I trim.	+14,9	+17,8	+5,6	+5,9
	II trim.	+2,7	+6,0	-2,1	-0,8
	III trim.	-5,1	-4,4	-4,3	-3,9
	IV trim.	-4,6	-4,2	-3,8	-4,8
Totale 2018		+1,9	+2,2		
2019	I trim.	-9,6	-7,7	+0,7	+2,7

- (a) escluse le attività svolte da famiglie e convivenze (lavoro domestico) ed escluso il lavoro intermittente
 (b) il saldo attivazioni-cessazioni è significativo a livello trimestrale unicamente se calcolato su dati destagionalizzati, mentre il saldo calcolato su dati grezzi è significativo solo a livello annuale o di somme mobili di quattro trimestri
 (c) variazione fra il trimestre corrente ed il trimestre corrispondente del precedente anno (calcolata su dati grezzi)
 (d) variazione fra il trimestre corrente ed il trimestre precedente (calcolata su dati destagionalizzati)

Fonte: elaborazioni su dati SILER

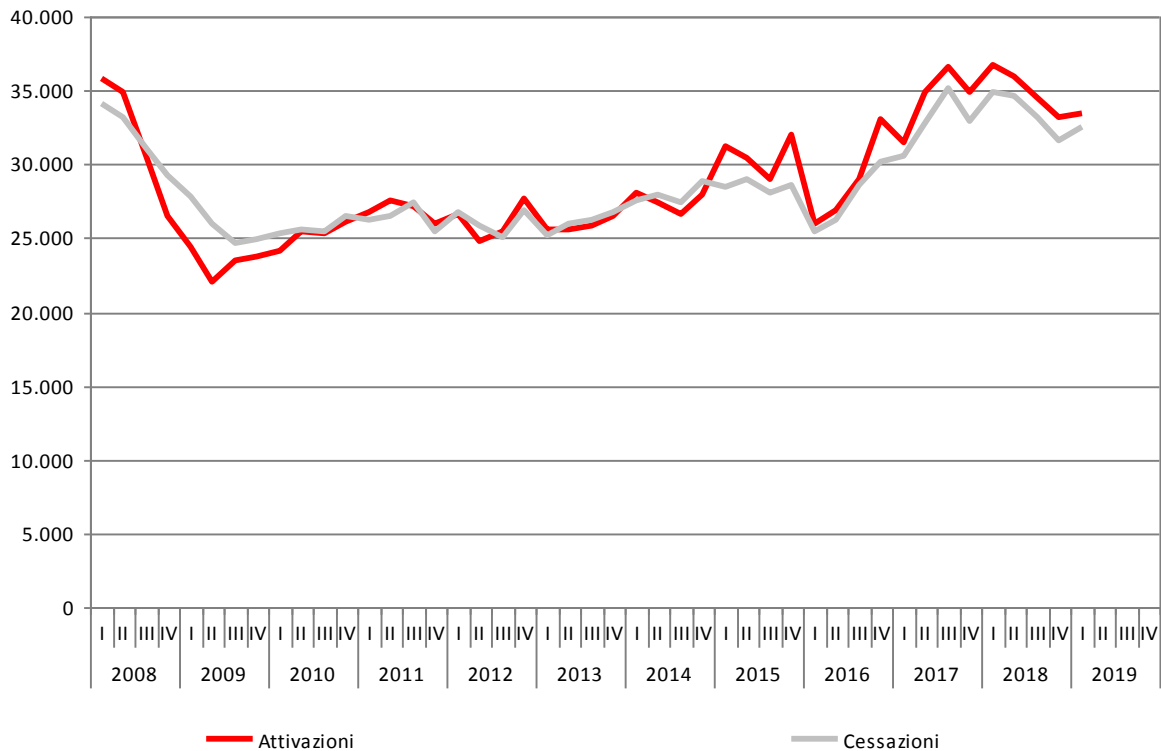
**FIGURA 1. ATTIVAZIONI E CESSAZIONI DEI RAPPORTI DI LAVORO DIPENDENTE
NEL TOTALE ECONOMIA IN PROVINCIA DI MODENA**

IV trim. 2008 – I trim. 2019, dati grezzi, somme mobili degli ultimi quattro trimestri



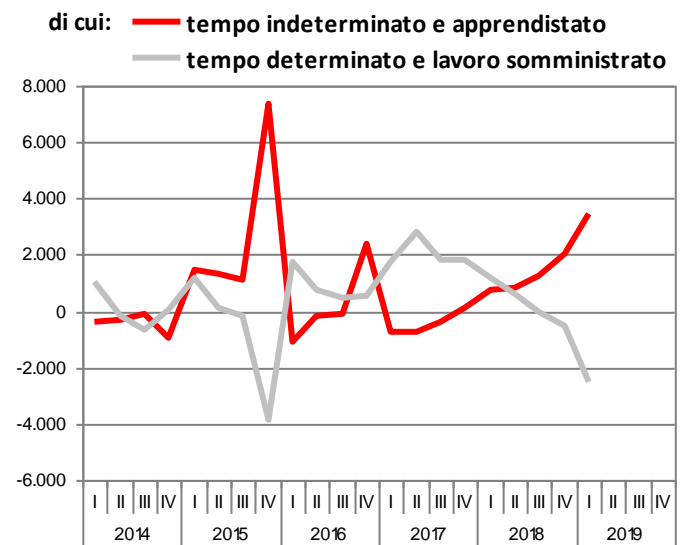
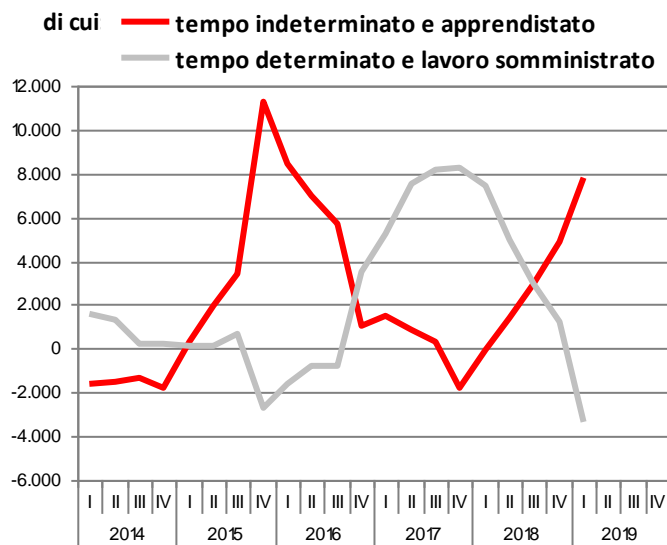
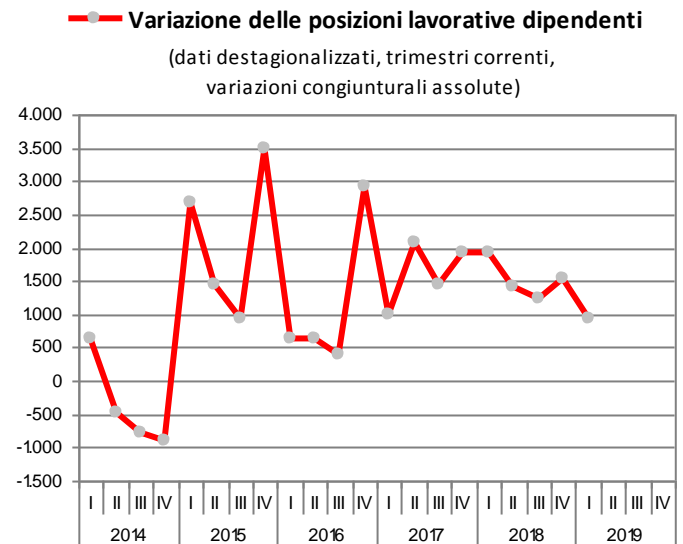
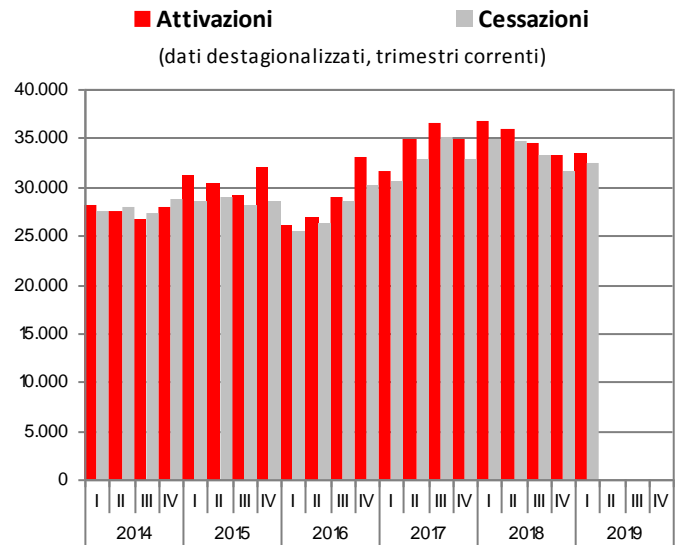
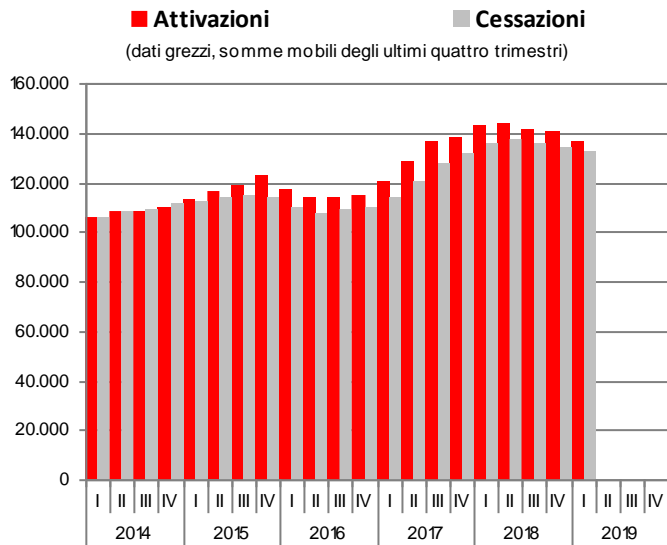
**FIGURA 2. ATTIVAZIONI E CESSAZIONI DEI RAPPORTI DI LAVORO DIPENDENTE
NEL TOTALE ECONOMIA IN PROVINCIA DI MODENA**

I trim. 2008 – I trim. 2019, dati destagionalizzati, trimestri correnti



Fonte: elaborazioni su dati SILER

FIGURA 3. ATTIVAZIONI E CESSAZIONI DEI RAPPORTI DI LAVORO DIPENDENTE NEL TOTALE ECONOMIA E VARIAZIONE DELLE POSIZIONI LAVORATIVE DIPENDENTI PER TIPOLOGIA CONTRATTUALE IN PROVINCIA DI MODENA. I trim. 2014 – I trim. 2019, valori assoluti e variazioni assolute



Fonte: elaborazioni su dati SILER

TAVOLA 2. ATTIVAZIONI, CESSAZIONI DEI RAPPORTI DI LAVORO DIPENDENTE E SALDO PER ATTIVITÀ ECONOMICA (ATECO 2007) IN PROVINCIA DI MODENA.

I trim. 2019, valori assoluti e variazioni assolute

Indicatori di flusso	Agricoltura, silvicoltura e pesca	Industria in senso stretto	Costruzioni	Commercio, alberghi e ristoranti	Altre attività dei servizi	Totale economia (a)
Dati grezzi (somma degli ultimi quattro trimestri)						
Attivazioni	19.522	31.749	8.380	20.358	56.606	136.615
Cessazioni	19.258	30.538	7.988	20.018	54.326	132.128
Saldo (b)	+264	+1.211	+392	+340	+2.280	+4.487
Dati destagionalizzati (trimestre corrente)						
Attivazioni	4.990	7.330	2.211	4.831	14.032	33.394
Cessazioni	4.796	7.508	1.998	4.772	13.392	32.466
Saldo (c)	+194	-179	+213	+59	+640	+928

(a) escluse le attività svolte da famiglie e convivenze (lavoro domestico) ed escluso il lavoro intermittente

(b) variazione tendenziale assoluta delle posizioni lavorative su base annua

(c) variazione congiunturale assoluta delle posizioni lavorative nel trimestre

Fonte: elaborazioni su dati SILER

TAVOLA 3. ATTIVAZIONI, TRASFORMAZIONI, CESSAZIONI DEI RAPPORTI DI LAVORO DIPENDENTE E SALDO PER TIPOLOGIA CONTRATTUALE IN PROVINCIA DI MODENA.

I trim. 2019, valori assoluti e variazioni assolute

Indicatori di flusso	Tempo indeterminato	Apprendistato	Tempo determinato	Lavoro somministrato (a)	Totale economia (b)
Dati grezzi (somma degli ultimi quattro trimestri)					
Attivazioni	18.859	5.830	83.191	28.735	136.615
Trasformazioni (c)	12.389	-1.276	-10.687	-426	-
Cessazioni	24.685	3.276	74.302	29.865	132.128
Saldo (d)	+6.563	+1.278	-1.798	-1.556	+4.487
Dati destagionalizzati (trimestre corrente)					
Attivazioni	5.343	1.457	20.495	6.098	33.394
Trasformazioni (c)	3.905	-365	-3.385	-155	-
Cessazioni	6.055	846	18.512	7.054	32.466
Saldo (e)	+3.194	+246	-1.401	-1.111	+928

(a) il lavoro somministrato a tempo indeterminato è incluso nel tempo indeterminato

(b) escluse le attività svolte da famiglie e convivenze (lavoro domestico) ed escluso il lavoro intermittente

(c) a tempo indeterminato

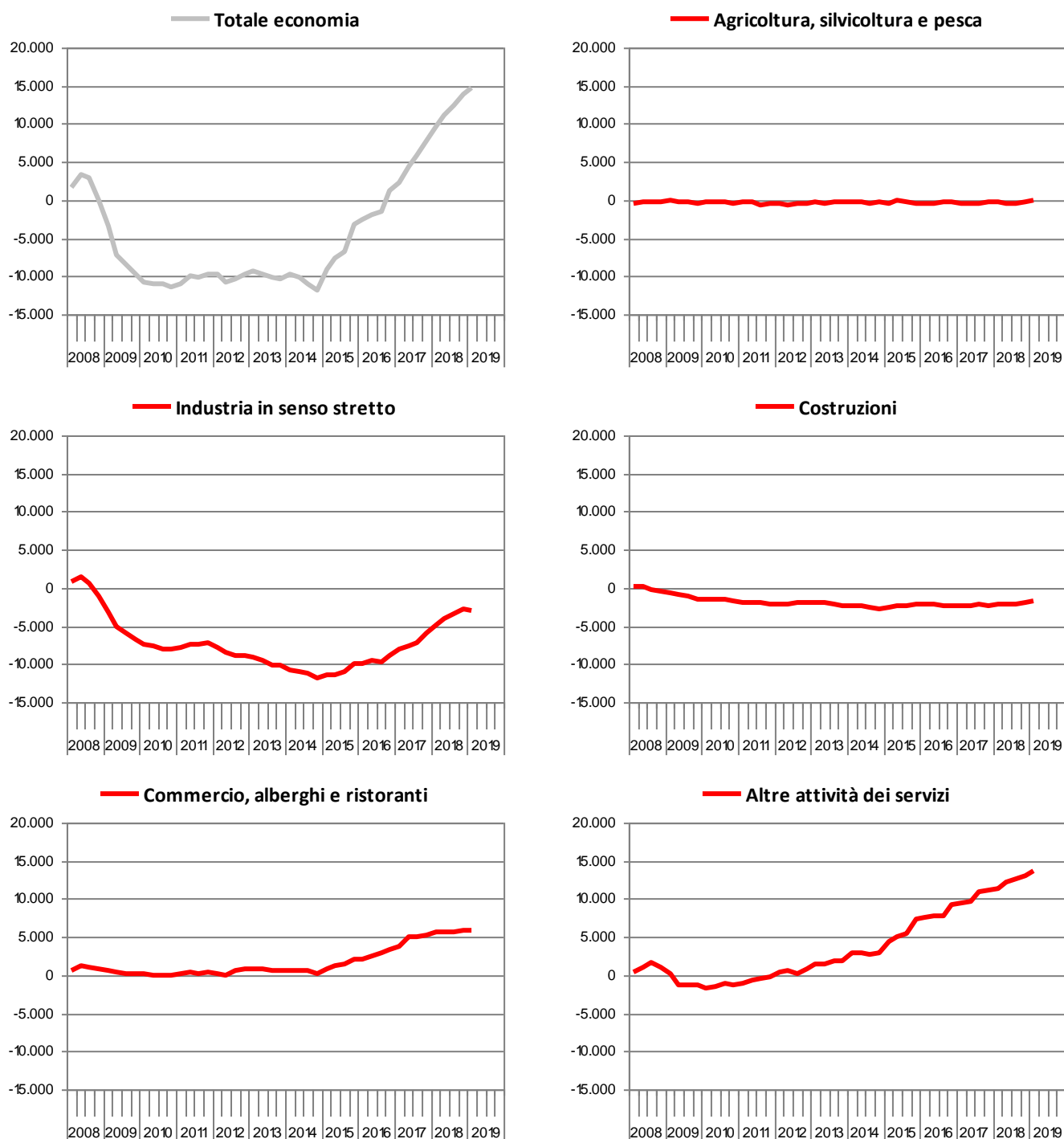
(d) variazione tendenziale assoluta delle posizioni lavorative su base annua

(e) variazione congiunturale assoluta delle posizioni lavorative nel trimestre

Fonte: elaborazioni su dati SILER

FIGURA 4. POSIZIONI LAVORATIVE DIPENDENTI (a) PER ATTIVITÀ ECONOMICA IN PROVINCIA DI MODENA.

I trim. 2008 – I trim. 2019, numeri indici (base 31 dicembre 2007 = 0), dati destagionalizzati a fine trimestre

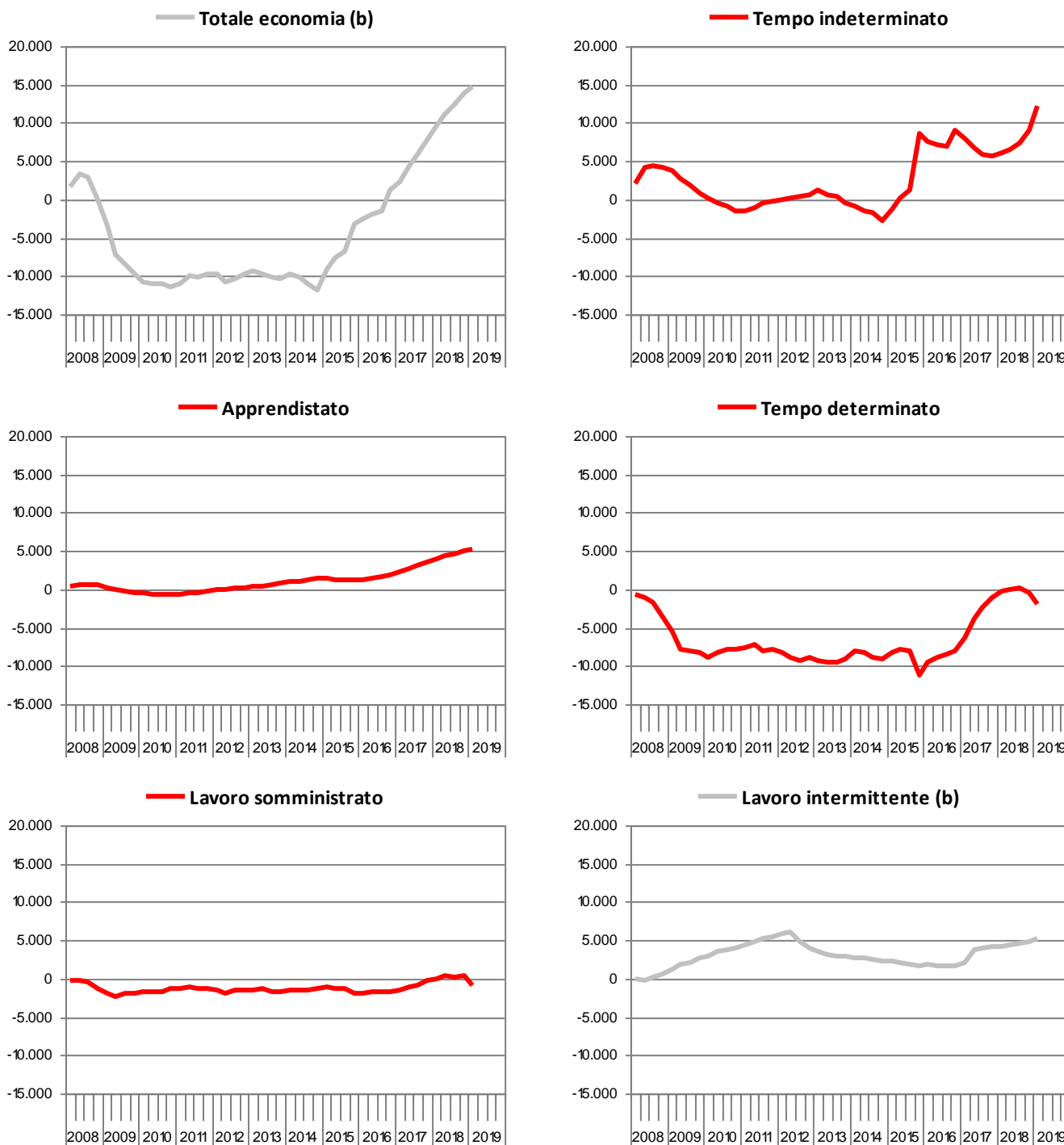


(a) il sistema delle Comunicazioni obbligatorie (CO) produce dati sui flussi delle attivazioni, trasformazioni e cessazioni dei rapporti di lavoro dipendente ma non produce dati sui livelli delle posizioni lavorative, che sono dati di stock; dalla relazione tra stock e flussi è però possibile derivare indicazioni sulle variazioni (implicite) delle posizioni: per ogni serie storica, partendo da un numero iniziale di posizioni pari a 0, assunto come base di una serie di «numeri indici» riferita ad un determinato giorno (il 31 dicembre 2007, ossia la fine dell'anno immediatamente anteriore allo sviluppo delle attuali serie storiche), è possibile ricostruire, tramite i saldi attivazioni-cessazioni cumulati, l'andamento indicativo delle serie storiche delle posizioni lavorative dipendenti, come numeri indici a base fissa di «pseudo-stock»

Fonte: elaborazioni su dati SILER

FIGURA 5. POSIZIONI LAVORATIVE DIPENDENTI (a) PER TIPOLOGIA CONTRATTUALE IN PROVINCIA DI MODENA.

I trim. 2008 – I trim. 2019, numeri indici (base 31 dicembre 2007 = 0), dati destagionalizzati a fine trimestre



(a) il sistema delle Comunicazioni obbligatorie (CO) produce dati sui flussi delle attivazioni, trasformazioni e cessazioni dei rapporti di lavoro dipendente ma non produce dati sui livelli delle posizioni lavorative, che sono dati di stock; dalla relazione tra stock e flussi è però possibile derivare indicazioni sulle variazioni (implicite) delle posizioni: per ogni serie storica, partendo da un numero iniziale di posizioni pari a 0, assunto come base di una serie di «numeri indici» riferita ad un determinato giorno (il 31 dicembre 2007, ossia la fine dell'anno immediatamente anteriore allo sviluppo delle attuali serie storiche), è possibile ricostruire, tramite i saldi attivazioni-cessazioni cumulati, l'andamento indicativo delle serie storiche delle posizioni lavorative dipendenti, come numeri indici a base fissa di «pseudo-stock»

(b) dal totale economia qui definito resta escluso il lavoro intermittente che viene elaborato separatamente

Fonte: elaborazioni su dati SILER

TAVOLA 4. ATTIVAZIONI, TRASFORMAZIONI, CESSAZIONI DEI RAPPORTI DI LAVORO DIPENDENTE E SALDO PER SESSO, ETÀ E CITTADINANZA IN PROVINCIA DI MODENA.

I trim. 2019, valori assoluti e variazioni assolute

Indicatori di flusso per criteri di classificazione	Attivazioni	Trasformazioni (a)	Cessazioni	Saldo (b)
Dati grezzi (somma degli ultimi quattro trimestri)				
Sesso				
Maschi	75.092	-	72.454	+2.638
Femmine	61.523	-	59.674	+1.849
Totale economia (d)	136.615	-	132.128	+4.487
Età				
15-24 anni	26.691	-	26.588	+103
25-29 anni	22.455	-	21.151	+1.304
30-49 anni	63.958	-	61.706	+2.252
50 anni e più	23.510	-	21.903	+1.607
Non classificato	1	-	780	-779
Totale economia (d)	136.615	-	132.128	+4.487
Cittadinanza				
Italiani	98.382	-	95.631	+2.751
Stranieri	38.233	-	36.497	+1.736
Non classificato	-	-	-	-
Totale economia (d)	136.615	-	132.128	+4.487

(a) trasformazioni da tempo determinato a tempo indeterminato e da apprendistato a tempo indeterminato

(b) variazione tendenziale assoluta delle posizioni lavorative su base annua

(c) il lavoro somministrato a tempo indeterminato è incluso nel tempo indeterminato

(d) escluse le attività svolte da famiglie e convivenze (lavoro domestico) ed escluso il lavoro intermittente

Fonte: elaborazioni su dati SILER

TAVOLA 5. ATTIVAZIONI, TRASFORMAZIONI, CESSAZIONI DEI RAPPORTI DI LAVORO DIPENDENTE E SALDO PER TIPO DI ORARIO IN PROVINCIA DI MODENA.

I trim. 2019, valori assoluti e variazioni assolute

Indicatori di flusso	Tempo pieno	Tempo parziale	Non classificato	Totale economia (a)
Dati grezzi (somma degli ultimi quattro trimestri)				
Attivazioni	95.865	40.745	5	136.615
Trasformazioni da tempo parziale a tempo pieno	3.576	-3.576	-	-
Trasformazioni da tempo pieno a tempo parziale	-2.931	2.931	-	-
Cessazioni	92.938	39.176	14	132.128
Saldo (b)	+3.572	+924	-9	+4.487

(a) escluse le attività svolte da famiglie e convivenze (lavoro domestico) ed escluso il lavoro intermittente

(b) variazione tendenziale assoluta delle posizioni lavorative su base annua

Fonte: elaborazioni su dati SILER

TAVOLA 6. ATTIVAZIONI, CESSAZIONI DEI RAPPORTI DI LAVORO INTERMITTENTE E SALDO IN PROVINCIA DI MODENA.

I trim. 2019, valori assoluti, dati grezzi e dati destagionalizzati

Indicatori di flusso	Lavoro intermittente	Lavoro intermittente
	Dati grezzi (somma degli ultimi quattro trimestri)	Dati destagionalizzati (trimestre corrente)
Attivazioni	8.801	2.269
Cessazioni	8.119	1.877
Saldo (a)	+682	+391

(a) variazione tendenziale assoluta delle posizioni lavorative su base annua (calcolata sui dati grezzi) e variazione congiunturale assoluta delle posizioni lavorative nel trimestre (calcolata sui dati destagionalizzati)

Fonte: elaborazioni su dati SILER

TAVOLA 7. ATTIVAZIONI, CESSAZIONI DEI RAPPORTI DI LAVORO DIPENDENTE E SALDO NEL SETTORE TURISTICO (a) IN PROVINCIA DI MODENA.

I trim. 2019, valori assoluti, dati grezzi e dati destagionalizzati

Indicatori di flusso	Lavoro dipendente escluso lavoro intermittente	Lavoro intermittente	Totale lavoro dipendente compreso lavoro intermittente
	Dati grezzi (somma degli ultimi quattro trimestri)		
Attivazioni	10.563	4.981	15.544
Cessazioni	10.237	4.710	14.947
Saldo (b)	+326	+271	+597
Dati destagionalizzati (trimestre corrente)			
Attivazioni	2.511	1.352	3.862
Cessazioni	2.483	1.025	3.509
Saldo (c)	+27	+326	+353

(a) nella presente definizione del settore turistico rientrano le seguenti divisioni e classi di attività economica (ATECO 2007): 55 – Alloggio, 56 – Servizi di ristorazione, 79 – Attività dei servizi delle agenzie di viaggio, dei tour operator e servizi di prenotazione e attività connesse, 82.30 – Organizzazione di convegni e fiere, 91.03 – Gestione di luoghi e monumenti storici e attrazioni simili, 91.04 – Attività degli orti botanici, dei giardini zoologici e delle riserve naturali, 93.21 – Parchi di divertimento e parchi tematici, 93.29 – Altre attività ricreative e di divertimento, 96.04 – Servizi dei centri per il benessere fisico

(b) variazione tendenziale assoluta delle posizioni lavorative su base annua

(c) variazione congiunturale assoluta delle posizioni lavorative nel trimestre

Fonte: elaborazioni su dati SILER

Nota metodologica

Il modello di osservazione congiunturale è fondato, come risorsa statistica distintiva, sui flussi di lavoro dipendente, costituiti dalle attivazioni, trasformazioni e cessazioni dei rapporti di lavoro e dalle risultanti variazioni delle posizioni lavorative dipendenti. Le caratteristiche di tale fonte sono di seguito sintetizzate.

Produttore dei dati statistici	Agenzia Regionale per il Lavoro Emilia-Romagna.
Tipologia della fonte	Fonte di tipo amministrativo (trattata statisticamente) basata sulla trasmissione telematica di comunicazioni relative ad eventi di attivazione, cessazione, proroga e trasformazione di rapporti di lavoro dipendente da parte dei datori di lavoro: nel presente caso tali Comunicazioni Obbligatorie (CO) sono registrate negli archivi del Sistema Informativo Lavoro Emilia-Romagna (SILER).
Unità di rilevazione	Datori di lavoro: unità locali di imprese e istituzioni pubbliche residenti in Emilia-Romagna, escluse le famiglie e le convivenze (lavoro domestico) e le forze armate.
Copertura (totale economia)	Occupazione dipendente regolare nelle sezioni di attività economica da A a U della codifica Ateco 2007, ad esclusione della sezione T riguardante le attività svolte da famiglie e convivenze (lavoro domestico). Dal totale economia così definito resta escluso il lavoro intermittente che viene elaborato separatamente.
Unità di analisi	Rapporti di lavoro dipendente che interessano cittadini italiani e stranieri.
Definizione di occupazione	Il rapporto di lavoro è definito dalla relazione tra il datore di lavoro (identificato dal codice fiscale/PIVA) ed il lavoratore (identificato dal codice fiscale). Il rapporto di lavoro è un concetto assimilabile a quello di posizione lavorativa. Le posizioni lavorative sono definite come il numero di posti di lavoro occupati da lavoratori dipendenti con un contratto di lavoro (a tempo pieno e a tempo parziale), indipendentemente dalle ore lavorate. Sono inclusi anche i lavoratori che, legati all'unità produttiva da regolare contratto di lavoro, sono temporaneamente assenti per cause varie quali: ferie, permessi, maternità, cassa integrazione guadagni, solidarietà, ecc.
Principali indicatori e loro misura	Indicatori: flussi trimestrali delle attivazioni, trasformazioni e cessazioni di rapporti di lavoro dipendente e le risultanti variazioni delle posizioni lavorative dipendenti, dati grezzi e destagionalizzati. Riferimento temporale: il conteggio dei flussi va dal primo all'ultimo giorno del trimestre considerato.

Al fine di procedere all'analisi congiunturale, le serie storiche delle attivazioni, delle trasformazioni e delle cessazioni dei rapporti di lavoro dipendente devono essere sottoposte ad opportune tecniche statistiche volte a depurarle:

- dalle fluttuazioni stagionali, dovute a fattori meteorologici, consuetudinari, legislativi e simili;
- dagli effetti di calendario, qualora essi siano significativi, ossia dalle differenze nel numero dei giorni lavorativi fra mese e mese dovute al calendario, alle festività fisse e mobili (Pasqua) e all'anno bisestile.

La procedura di destagionalizzazione adottata è TRAMO-SEATS, basata su un approccio REGARIMA. Per la destagionalizzazione delle serie storiche si è fatto ricorso al software JDemetra+ (versione 2.2.2), sviluppato dalla Banque Nationale de Belgique in cooperazione con Deutsche Bundesbank ed Eurostat, in accordo con le linee guida del Sistema Statistico Europeo ed ufficialmente raccomandato (a partire dal 2 febbraio 2015) dalla Commissione Europea ai Paesi membri per la destagionalizzazione dei dati delle statistiche ufficiali.

Va poi rimarcato che le variabili vengono destagionalizzate e corrette per gli effetti di calendario utilizzando il metodo indiretto, ossia aggregando le sottostanti serie destagionalizzate delle attivazioni, trasformazioni

e cessazioni dei rapporti di lavoro dipendente, declinate per settore di attività economica e per tipologia contrattuale, in modo da garantire la coerenza tra le serie aggregate (totali per unità territoriale, settore di attività e tipologia contrattuale) e dette serie componenti. La natura di queste serie storiche può implicare talvolta un margine di errore elevato nell'identificazione della componente stagionale: la revisione dei dati destagionalizzati, conseguente alla ristima del modello in occasione dell'aggiornamento trimestrale dei dati grezzi, potrebbe in questi casi risultare più ampia del normale. L'analisi congiunturale di tali serie storiche sconta comunque l'effetto prodotto dalle revisioni dei dati grezzi contenuti negli archivi SILER delle CO.

Glossario

Attivazione di rapporto di lavoro (CO): inizio di una nuova fattispecie contrattuale, a carattere permanente o temporaneo, sottoposta a comunicazione obbligatoria da parte del datore di lavoro. I termini «assunzione» o «avviamento al lavoro» vengono spesso utilizzati in alternativa, come sinonimi.

Cessazione di rapporto di lavoro (CO): conclusione di una fattispecie contrattuale, a carattere permanente o temporaneo. In particolare, si intende per «cessazione a termine» la conclusione di un rapporto di lavoro temporaneo alla fine prevista dal contratto (ossia la «data preventivata»), per la quale la comunicazione obbligatoria di avvenuta conclusione da parte del datore di lavoro non è dovuta.

Classificazione dell'attività economica (ATECO 2007): è la classificazione delle attività economiche. Essa costituisce la versione nazionale della nomenclatura europea NACE Rev. 2, pubblicata sull'Official Journal il 20 dicembre 2006 (Regolamento CE n. 1893/2006 del PE e del Consiglio del 20/12/2006) e adottata dall'ISTAT il 1° gennaio 2008. Nel presente contesto è stata adottata una classificazione dei macrosettori di attività economica ottenuta per aggregazione delle seguenti sezioni di attività economica (ATECO 2007).

Settore di attività economica	Sezione di attività economica (ATECO 2007)
Agricoltura, silvicoltura e pesca	A – Agricoltura, silvicoltura e pesca
Industria in senso stretto	B – Estrazione di minerali da cave e miniere
	C – Attività manifatturiere
	D – Fornitura di energia elettrica, gas, vapore e aria condizionata
	E – Fornitura di acqua; reti fognarie, attività di gestione dei rifiuti e risanamento
Costruzioni	F – Costruzioni
Commercio, alberghi e ristoranti	G – Commercio all'ingrosso e al dettaglio; riparazione di autoveicoli e motocicli
	I – Attività dei servizi di alloggio e di ristorazione
Altre attività dei servizi (a)	H – Trasporto e magazzinaggio
	J – Servizi di informazione e comunicazione
	K – Attività finanziarie e assicurative
	L – Attività immobiliari
	M – Attività professionali, scientifiche e tecniche
	N – Noleggio, agenzie di viaggio, servizi di supporto alle imprese
	O – Amministrazione pubblica e difesa; assicurazione sociale obbligatoria
	P – Istruzione
	Q – Sanità e assistenza sociale
	R – Attività artistiche, sportive, di intrattenimento e divertimento
	S – Altre attività di servizi
U – Organizzazioni ed organismi extraterritoriali	

(a) esclusa la sezione di attività economica T – Attività di famiglie e convivenze come datori di lavoro per personale domestico; produzione di beni e servizi indifferenziati per uso proprio da parte di famiglie e convivenze

Classificazione della tipologia contrattuale: nel presente contesto vengono distinte le seguenti tipologie.

Tipologia contrattuale	Descrizione
Tempo indeterminato	Contratti di lavoro a tempo indeterminato escluso l'apprendistato
Apprendistato	Contratti di apprendistato
Tempo determinato	Contratti di lavoro a tempo determinato escluso il lavoro somministrato
Lavoro somministrato	Contratti di lavoro somministrato a tempo determinato (a)
Lavoro intermittente	Contratti di lavoro intermittente a tempo indeterminato e a tempo determinato (b)

(a) il lavoro somministrato a tempo indeterminato è incluso nel tempo indeterminato

(b) nel presente contesto il lavoro intermittente resta escluso dal totale economia e viene elaborato separatamente

Comunicazioni obbligatorie (CO): comunicazioni che tutti i datori di lavoro, pubblici e privati, devono obbligatoriamente trasmettere ai servizi competenti in caso di attivazione, proroga, trasformazione e cessazione di rapporti di lavoro subordinato, associato, di tirocini e di altre esperienze professionali previste dalla normativa vigente (art. 4-bis del D.Lgs. n. 181/2000, così come modificato dall'art. 1, comma 1184

della L. 296/2006, ovvero altre leggi speciali che disciplinano le comunicazioni di settori specifici quali la pubblica amministrazione, la scuola, il settore marittimo). La comunicazione obbligatoria è un evento (avviamento al lavoro, trasformazione, proroga, cessazione) osservato in un determinato momento temporale. L'evento è l'elemento base su cui si fonda l'intero sistema informativo e di norma è caratterizzato da una data di inizio, eventualmente da una data di fine, dal codice fiscale del lavoratore e del datore di lavoro. Tali eventi possono essere aggregati in rapporti di lavoro, considerando tutti gli eventi successivi e contigui che legano due soggetti e concorrono alla creazione di un unico rapporto di lavoro.

Dati destagionalizzati: dati depurati, mediante apposite tecniche statistiche, dalle fluttuazioni attribuibili alla componente stagionale (dovute a fattori meteorologici, consuetudinari, legislativi, eccetera) e, se significativi, dagli effetti di calendario. Questa trasformazione dei dati è la più idonea a cogliere l'evoluzione congiunturale di un indicatore.

Dati grezzi: dati originari, non destagionalizzati.

Flussi: misurazione degli eventi intervenuti in un intervallo di tempo (ad esempio le attivazioni e le cessazioni dei rapporti di lavoro). Rappresenta un flusso anche la variazione dello stock di una certa grandezza nell'arco di un periodo temporale (ad esempio la variazione delle posizioni lavorative dipendenti determinata dal saldo fra attivazioni e cessazioni dei rapporti di lavoro).

Posizione lavorativa a tempo determinato (CO): rapporto di lavoro di tipo subordinato in cui è prevista una data di fine del rapporto.

Posizione lavorativa a tempo indeterminato (CO): rapporto di lavoro di tipo subordinato con contratto di lavoro a tempo indeterminato, con cui un soggetto (il lavoratore) si impegna, senza vincolo di durata, dietro versamento di una retribuzione, a prestare la propria attività lavorativa sottoponendosi al potere direttivo, organizzativo e disciplinare del proprio datore di lavoro.

Posizione lavorativa dipendente (CO): è contraddistinta da un contratto di lavoro tra una persona fisica e un'unità produttiva (impresa o istituzione), che prevede lo svolgimento di una prestazione lavorativa a fronte di un compenso (retribuzione). Le posizioni lavorative rappresentano, quindi, il numero di posti di lavoro occupati da lavoratori dipendenti (a tempo pieno e a tempo parziale), indipendentemente dalle ore lavorate, ad una determinata data di riferimento, inclusi anche i lavoratori che, legati all'unità produttiva da regolare contratto di lavoro, sono temporaneamente assenti per cause quali ferie, permessi, maternità, cassa integrazione guadagni, ecc. Le posizioni lavorative, come gli occupati, rappresentano una variabile di stock ad un certo istante nel tempo. Il sistema delle Comunicazioni obbligatorie (CO) produce dati sui flussi delle attivazioni, trasformazioni e cessazioni dei rapporti di lavoro dipendente ma non produce dati sui livelli delle posizioni lavorative, che sono dati di stock; dalla relazione tra stock e flussi è però possibile derivare indicazioni sulle variazioni (implicite) delle posizioni: per ogni serie storica, partendo da un numero iniziale di posizioni pari a 0, assunto come base di una serie di «numeri indici» riferita ad un determinato giorno (il 31 dicembre 2007, ossia la fine dell'anno immediatamente anteriore allo sviluppo delle attuali serie storiche), è possibile ricostruire, tramite i saldi attivazioni-cessazioni cumulati, l'andamento indicativo delle serie storiche delle posizioni lavorative dipendenti, come numeri indici a base fissa di «pseudo-stock».

Posizione lavorativa in apprendistato (CO): l'apprendistato è uno speciale rapporto di lavoro in cui il datore di lavoro si obbliga, oltre che a corrispondere la retribuzione, ad impartire all'apprendista l'insegnamento necessario perché questi possa conseguire la capacità tecnica per diventare lavoratore qualificato.

Posizione lavorativa in somministrazione (CO): il lavoro somministrato, ex lavoro interinale, è un contratto in base al quale l'impresa (utilizzatrice) richiede manodopera ad agenzie autorizzate (somministratori) iscritte in un apposito Albo tenuto presso il Ministero del lavoro e delle politiche sociali. Le posizioni in

somministrazione non includono il personale delle agenzie fornitrici di lavoro temporaneo assunto con contratto di lavoro dipendente diverso dalla somministrazione.

Posizione lavorativa intermittente (CO): il lavoro intermittente è caratterizzato dalla prestazione a carattere discontinuo resa dal lavoratore secondo le richieste dell'impresa.

Saldo attivazioni-cessazioni: differenza tra attivazioni e cessazioni dei rapporti di lavoro (a cui si sommano le trasformazioni a tempo indeterminato, nel caso dei rapporti a tempo indeterminato, o si sottraggono le medesime nel caso dei rapporti a tempo determinato; analoghe considerazioni valgono per i rapporti a tempo pieno e parziale). Il saldo calcolato sui dati grezzi non è significativo a livello infrannuale ma solo a livello annuale o di somme mobili di quattro trimestri e in questo caso esprime la variazione tendenziale assoluta delle posizioni lavorative dipendenti. Il saldo calcolato sui dati destagionalizzati esprime la variazione congiunturale assoluta delle posizioni lavorative dipendenti.

Somme mobili di quattro trimestri: vengono utilizzate per il calcolo della variazione tendenziale assoluta delle posizioni lavorative riferita ad un trimestre, sommando i dati grezzi dei saldi attivazioni-cessazioni degli ultimi quattro trimestri.

Stock: misurazione dell'ammontare di una variabile (ad esempio, il numero di occupati o di posizioni lavorative dipendenti) riferita a un momento specifico nel tempo.

Trasformazione di rapporti di lavoro (CO): la trasformazione di un rapporto di lavoro registra un evento modificativo del rapporto di lavoro. Si ha una trasformazione quando il prolungamento del rapporto iniziale di lavoro comporta una trasformazione legale dello stesso da contratto a termine a contratto a tempo indeterminato, da tempo parziale a tempo pieno e viceversa, da apprendistato a contratto a tempo indeterminato, da contratto di inserimento a contratto a tempo indeterminato. Queste trasformazioni sono soggette agli obblighi di comunicazione (entro cinque giorni dal verificarsi dell'evento) previsti dalla normativa vigente. La trasformazione da contratto di apprendistato a contratto a tempo indeterminato non è più prevista per i contratti di apprendistato instaurati dopo l'entrata in vigore del Testo unico sull'Apprendistato (D.Lgs. n. 167 del 25 ottobre 2011), dal momento che l'apprendistato viene attualmente considerato come una tipologia di lavoro a tempo indeterminato: tuttavia nel presente contesto, dato che si intende distinguere nelle elaborazioni fra contratti di apprendistato e contratti a tempo indeterminato, viene evidenziata una trasformazione da contratto di apprendistato a contratto a tempo indeterminato in corrispondenza di ogni prosecuzione del rapporto di lavoro dopo il superamento del periodo formativo.

Variazione congiunturale: variazione assoluta o percentuale intervenuta nel trimestre di riferimento rispetto al trimestre immediatamente precedente. Viene calcolata sui dati destagionalizzati.

Variazione tendenziale: variazione assoluta o percentuale intervenuta nel trimestre di riferimento rispetto allo stesso trimestre dell'anno precedente. Viene calcolata sui dati grezzi.