



Rapporto congiunturale sul lavoro dipendente

Provincia di Ravenna IV trimestre 2021

**Attivazioni e cessazioni dei rapporti di lavoro
e variazioni delle posizioni lavorative dipendenti**



Direzione:

Paola Cicognani – Direttrice Agenzia Regionale Lavoro, Regione Emilia-Romagna

Coordinamento:

Monica Pellinghelli – Agenzia Regionale Lavoro, Regione Emilia-Romagna

Roberto Righetti – Direttore ART-ER S. cons. p. a.

Analisi dati e redazione testi:

Lorenzo Morelli, Agenzia Regionale Lavoro, Regione Emilia-Romagna

Estrazione dei dati e produzione delle serie storiche grezze mensili dei dati SILER:

Giuseppe Abella, Agenzia Regionale Lavoro, Regione Emilia-Romagna

Ideazione dello schema di analisi congiunturale e di destagionalizzazione e produzione delle serie storiche destagionalizzate mensili dei dati SILER:

Pier Giacomo Ghirardini e *Monica Pellinghelli*, Agenzia Regionale Lavoro, Regione Emilia-Romagna

L’Agenzia regionale per il lavoro dell’Emilia-Romagna ha sviluppato un modello di osservazione dei mercati del lavoro regionale e provinciali fondato su una base informativa comune e condivisa, in grado di restituire per ogni territorio un insieme omogeneo di dati e di indicatori statistici, elaborati secondo definizioni, classificazioni e criteri metodologici scientifici. Il presente modello di osservazione congiunturale si fonda, come risorsa statistica distintiva, sui flussi di lavoro dipendente (attivazioni, trasformazioni e cessazioni dei rapporti di lavoro e conseguenti variazioni delle posizioni lavorative) registrati negli archivi SILER (Sistema Informativo Lavoro Emilia-Romagna) delle Comunicazioni obbligatorie (CO) dei Centri per l’impiego.

Per maggiori dettagli si rimanda alla nota metodologica.

La redazione del report è stata ultimata il 29 aprile 2022.

Si autorizza la riproduzione con citazione della fonte.

L'impatto dell'emergenza COVID-19 sul lavoro dipendente al 31 dicembre 2021

L'epidemia di COVID-19 ha condizionato pesantemente l'economia anche nel 2021, con notevoli ricadute sul mercato del lavoro. L'Agenzia regionale per il lavoro dell'Emilia-Romagna ha l'obiettivo, con questa nota congiunturale, di fornire un'esauriente risposta alla richiesta di informazioni derivante dalla crisi pandemica sul lavoro dipendente in Emilia-Romagna, attraverso i dati delle attivazioni, trasformazioni e cessazioni dei rapporti di lavoro subordinato (e delle conseguenti variazioni delle posizioni dipendenti), registrati negli archivi SILER (Sistema Informativo Lavoro Emilia-Romagna) delle Comunicazioni obbligatorie (CO).

Avvertenze

Il presente modello di osservazione congiunturale assume come paradigma di riferimento lo schema di analisi adottato dall'ISTAT per l'analisi e la destagionalizzazione delle serie storiche dei flussi di lavoro dipendente desunti dalle CO nelle note trimestrali sulle tendenze dell'occupazione, diffuse congiuntamente da ISTAT, Ministero del Lavoro e delle Politiche Sociali, INPS, INAIL e ANPAL¹.

La destagionalizzazione delle serie storiche ed il trattamento dei valori anomali, nei mesi interessati dagli effetti della pandemia di COVID-19 e del *lockdown*, sono stati realizzati in base alle linee guida e alle raccomandazioni emanate dal Sistema statistico europeo (ESS) a cura di EUROSTAT e recepite dall'ISTAT².

Le elaborazioni sono prodotte con il software JDemetra+ (versione 2.2.2), raccomandato dalla Commissione europea ai Paesi membri per la produzione delle stime destagionalizzate delle statistiche ufficiali.

Allo scopo di gestire le difformità nei dati, prodotte dall'emergenza COVID-19, preservando la qualità delle stime destagionalizzate, lo schema di analisi utilizzato per i rapporti congiunturali fino al quarto trimestre 2019 è stato modificato: le serie storiche sono state elaborate a frequenza mensile (anziché trimestrale) e si è adottata una classificazione più aggregata delle tipologie contrattuali (a livello territoriale provinciale).

Seguendo le specifiche raccomandazioni dell'EUROSTAT del 26 marzo 2020, recepite dall'ISTAT, riguardanti il trattamento delle serie storiche nel contesto della crisi causata dall'epidemia di COVID-19, si deve infine segnalare che i dati destagionalizzati, riferiti ai mesi interessati da tale crisi, potrebbero subire revisioni (nei prossimi rapporti), di entità superiore alla norma³ (oltre a risentire della revisione dei dati grezzi e di eventuali imprevisti nell'aggiornamento delle CO durante il *lockdown*).

Indice

L'impatto dell'emergenza COVID-19 sul lavoro dipendente al 31 dicembre 2021	3
Avvertenze	3
Principali evidenze statistiche	4
Tavole e figure	6
Nota metodologica	13
Glossario	14

¹ Si veda: ISTAT, Ministero del Lavoro e delle Politiche Sociali, INPS, INAIL e ANPAL. *Nota trimestrale sulle tendenze dell'occupazione – IV trimestre 2021*. 22 marzo 2022.

² Si veda: EUROSTAT, *ESS guidelines on seasonal adjustment – 2015 edition*. 2015; EUROSTAT, *Guidance on time series treatment in the context of the COVID-19 crisis – Methodological note*. 26 marzo 2020.

³ Ibidem.

Principali evidenze statistiche

Premessa

È opportuno ricordare, prima del commento sulle informazioni statistiche, che l'osservazione congiunturale dei flussi di lavoro dipendente in un predefinito mercato del lavoro è volta in primo luogo a determinare:

- quanto sono aumentate/diminuite, nel mese oggetto di indagine rispetto al mese precedente, al netto dei fenomeni di stagionalità, le attivazioni e le cessazioni dei rapporti di lavoro dipendente e quanto, di conseguenza, sono aumentate/diminuite le posizioni lavorative dipendenti, la cui variazione è misurata dal saldo attivazioni-cessazioni destagionalizzato⁴;
- quanto sono aumentate/diminuite le posizioni lavorative dipendenti nei settori di attività economica e secondo la tipologia contrattuale dei rapporti di lavoro.

Per approfondimenti si veda la *Nota metodologica* in appendice al presente rapporto⁵.

Quadro d'insieme

- Nel corso del 2021, in provincia di Ravenna, l'andamento dei flussi di lavoro dipendente ha continuato a risentire delle misure di confinamento derivanti dall'emergenza sanitaria, sia nei mesi iniziali, sia in quelli estivi, mentre ha registrato un trend tutto sommato positivo nei restanti mesi (Tavola 1): la variazione congiunturale delle assunzioni è stata positiva, in particolare, in maggio (44,8%), settembre (5,3%) e novembre (2%), negativa nei mesi di marzo, giugno e dicembre (rispettivamente, -4,6%, -11,3% e -3,8%). La variazione del mese di maggio, se rapportata all'intera regione, mostra inoltre come il «rimbalzo» prodotto dal ritorno ad una situazione di «normalità», sia stato molto più forte in Provincia di Ravenna rispetto alle stime allargate all'intera Emilia-Romagna (19,3%).
- La dinamica delle assunzioni, dalla fine del *lockdown* nel maggio 2020, ha subito diversi rallentamenti e accelerazioni per gli «stop and go» imposti dall'epidemia: in base ai dati destagionalizzati, nel mese di dicembre 2021 le attivazioni complessive dei rapporti di lavoro si attestano comunque ad un livello superiore, pari a 103,6%, rispetto alla situazione pre-pandemica, febbraio 2020 (Figura 2); nell'industria tale parametro scende a 94,3%, come in agricoltura (85,6%), mentre nei servizi sale a 117,8% (Figura 3).
- La crescita delle posizioni dipendenti, rappresentata dai saldi attivazioni-cessazioni, è continuata nel corso del 2021 (Tavola 1 e Figura 6), dovuta, in gran parte, al ritorno delle attivazioni dei rapporti di lavoro sui livelli pre-*lockdown*, dal trend complessivamente crescente, non compensato dalle variazioni congiunturali positive che hanno interessato le cessazioni, in particolare dopo il venir meno del divieto di licenziare per motivi economici sia nell'industria, sia nelle costruzioni⁶. Al netto dei fenomeni di stagionalità, le posizioni dipendenti sono infatti cresciute di 2.806 unità nell'intero 2021, tuttavia si segnala che nel quarto trimestre il saldo positivo è pari solamente a 165 unità (Tavola 2). In base al rallentamento, già emerso, evidenziato dalla variazione congiunturale negativa dell'ultimo mese del 2021 (pari a -354 unità), e soprattutto alle inevitabili ricadute legate all'evoluzione non positiva dello scenario internazionale, si prevede quasi certamente un peggioramento del ciclo economico, e di quello occupazionale, nel corso dei primi mesi del 2022.

⁴ Si rammenta che per «variazione congiunturale» si intende la variazione (in valore assoluto o in percentuale) fra il mese corrente ed il mese precedente: essa può essere calcolata unicamente sui dati destagionalizzati. Per «variazione tendenziale» si intende la variazione (in valore assoluto o in percentuale) fra il mese corrente ed il corrispondente mese del precedente anno: essa viene calcolata sui dati grezzi, ossia sui dati originali, non destagionalizzati.

⁵ Si ricorda, a tale proposito, che sia i dati grezzi che quelli destagionalizzati, presentati nelle successive tavole e figure, sono da intendersi provvisori e suscettibili di revisioni, anche significative, per effetto degli aggiornamenti degli archivi SILER e della ristima/riparametrazione dei modelli di destagionalizzazione delle serie storiche.

⁶ Divieto venuto meno il 1° luglio, prorogato al 31 ottobre 2021 per i comparti tessile, abbigliamento e pelletteria (D.L. 30 giugno 2021, n. 99) e in vigore fino al 31 dicembre 2021 per un numero ridotto di casi, legati soprattutto alla fruizione degli strumenti emergenziali di integrazione salariale.

L'andamento congiunturale delle posizioni dipendenti per attività economica

- La crescita delle posizioni dipendenti in provincia di Ravenna nel quarto trimestre del 2021 (pari a 165 unità, come dato destagionalizzato) è la sintesi di 413 posizioni dipendenti in più nelle altre attività dei servizi, 286 nell'industria in senso stretto e 81 nelle costruzioni e di 619 posizioni dipendenti in meno nel commercio, alberghi e ristoranti (Tavola 2).
- Dall'analisi dei numeri indici delle posizioni dipendenti (Figura 7) si comprende come la buona performance registrata per il lavoro dipendente nel 2021 sia dipesa, a livello provinciale, dalla robusta crescita di posizioni dipendenti nelle altre attività dei servizi, settore nel quale si registra un saldo positivo pari a 413 unità nel quarto trimestre - dato destagionalizzato, e dal trend regolare di ripresa che ha contraddistinto, nei vari trimestri, sia l'industria in senso stretto, sia le costruzioni, comparto che ha beneficiato ultimamente dei «generosi» incentivi messi in campo a sostegno dell'edilizia privata.
- Le assunzioni nel settore turistico (comprehensive, in questo caso, del lavoro intermittente) a partire dal mese di maggio sono tornate sui livelli pre-COVID-19, sia considerando la serie storica grezza che quella destagionalizzata, per poi diminuire progressivamente nei mesi successivi (Figura 5). Questa evoluzione, congiuntamente ad altri fattori, ha portato ad una diminuzione delle posizioni dipendenti nel settore turistico nel quarto trimestre del 2021, al netto dei fenomeni di stagionalità, quantificata in 835 unità, di cui 393 intermittenti (Tavola 4).

La dinamica delle posizioni dipendenti per tipologia contrattuale

- È opportuno ricordare, anche in questa occasione, che nel 2020 in provincia di Ravenna, l'emergenza COVID-19 ha portato ad una riduzione delle posizioni dipendenti a carattere temporaneo e in apprendistato (pari a 1.249 unità), mentre il lavoro a tempo indeterminato è cresciuto ininterrottamente per tutto l'anno (1.992 posizioni in più), grazie alla sospensione dei licenziamenti (D.L. 17 marzo 2020, n. 18) e al «Decreto agosto» (D.L. 14 agosto 2020, n. 104) comportante l'esonero dal versamento contributivo per le assunzioni e le trasformazioni con contratto a tempo indeterminato.
- Nel corso del 2021, al contrario, sono cresciute maggiormente le posizioni in apprendistato, a tempo determinato e in somministrazione (2.749 unità in più), tuttavia il lavoro a tempo indeterminato, grazie ad un secondo semestre positivo (352 unità in più, come dato destagionalizzato) ha recuperato tutte le precedenti posizioni perse nel corso del semestre precedente (57 unità in più a fine anno; Tavola 3). Analizzando i dati in serie storica delle posizioni dipendenti emerge ugualmente il fatto che nel mercato del lavoro ravennate, come, in maniera più significativa, in quello regionale, il ciclo di crescita del lavoro a tempo indeterminato sembra aver significativamente rallentato la sua corsa a fine 2020, mentre nel 2021 la crescita tornerebbe a fondarsi su tipologie occupazionali a carattere temporaneo (Figure 4 e 8). È in questo contesto che si colloca, anche in provincia di Ravenna, la crescita del lavoro intermittente nel 2021: 1.384 posizioni in più, principalmente concentrate nel settore turistico, di cui però solo 8 relative al quarto trimestre, sempre al netto dei fenomeni di stagionalità (Tavola 5).
- Tali tendenze, osservate sia in provincia di Ravenna che in Emilia-Romagna, sembrerebbero trovare un riscontro anche a livello nazionale, grazie al contributo del quarto trimestre, in forza dell'andamento positivo del lavoro a tempo determinato (160 mila posizioni in più come dato destagionalizzato): la crescita congiunturale delle posizioni lavorative dipendenti sulla base delle CO rielaborate dall'ISTAT (618 mila posizioni nel 2021), parrebbe principalmente dovuta alla ripresa del lavoro a tempo determinato (327 mila posizioni in più) e meno al proseguimento della crescita di quelle a tempo indeterminato (pari a 291 mila unità)⁷.

⁷ Si veda: ISTAT, Ministero del Lavoro e delle Politiche Sociali, INPS, INAIL e ANPAL. *Nota trimestrale sulle tendenze dell'occupazione – IV trimestre 2021*. 22 marzo 2022. Si veda il file Excel diffuso contestualmente in allegato a tale documento, da cui si possono evincere i dati su esposti: *Serie-storiche-CO-rielaborate-VI-trimestre-2021.xlsx*.

TAVOLA 1. ATTIVAZIONI, CESSAZIONI DEI RAPPORTI DI LAVORO DIPENDENTE NEL TOTALE ECONOMIA (a) PER MESE IN PROVINCIA DI RAVENNA.

Gennaio 2019 - Dicembre 2021, dati grezzi e dati destagionalizzati, valori assoluti e variazioni percentuali

Periodo		Dati grezzi			Dati destagionalizzati			Var. tendenziali percentuali (c)		Var. congiunturali percentuali (d)	
Anno	Mese	Attivazioni	Cessazioni	Saldo (b)	Attivazioni	Cessazioni	Saldo (b)	Attivazioni	Cessazioni	Attivazioni	Cessazioni
2019	Gennaio	15.145	3.943	11.202	8.459	8.429	30	-5,1	-16,7	0,6	5,0
	Febbraio	5.954	4.311	1.643	8.685	8.415	270	6,9	5,9	2,7	-0,2
	Marzo	6.479	5.201	1.278	8.670	8.163	507	-15,4	-8,6	-0,2	-3,0
	Aprile	10.290	5.106	5.184	9.267	8.480	788	14,2	-9,2	6,9	3,9
	Maggio	9.487	5.404	4.083	8.423	8.526	-104	-12,3	-7,2	-9,1	0,5
	Giugno	12.196	9.248	2.948	8.776	8.477	299	0,7	1,3	4,2	-0,6
	Luglio	8.796	5.798	2.998	8.613	8.389	223	4,7	3,7	-1,9	-1,0
	Agosto	5.322	9.688	-4.366	7.900	8.482	-582	-6,1	7,7	-8,3	1,1
	Settembre	12.360	17.066	-4.706	8.200	7.818	383	-1,8	-11,3	3,8	-7,8
	Ottobre	7.280	9.766	-2.486	8.494	8.407	86	-3,3	9,8	3,6	7,5
	Novembre	4.559	5.964	-1.405	7.870	8.263	-393	-0,3	3,8	-7,4	-1,7
	Dicembre	3.635	18.139	-14.504	8.147	7.785	362	-1,3	0,9	3,5	-5,8
2020	Gennaio	14.878	3.846	11.032	7.945	8.375	-430	-1,8	-2,5	-2,5	7,6
	Febbraio	5.679	4.546	1.133	7.982	8.514	-532	-4,6	5,5	0,5	1,7
	Marzo	3.818	4.813	-995	5.666	7.657	-1.992	-41,1	-7,5	-29,0	-10,1
	Aprile	2.369	2.756	-387	3.365	5.230	-1.866	-77,0	-46,0	-40,6	-31,7
	Maggio	5.430	2.886	2.544	5.056	5.234	-178	-42,8	-46,6	50,3	0,1
	Giugno	9.669	6.609	3.060	6.536	5.866	669	-20,7	-28,5	29,3	12,1
	Luglio	8.713	4.036	4.677	8.312	5.542	2.770	-0,9	-30,4	27,2	-5,5
	Agosto	5.512	8.287	-2.775	8.315	7.027	1.288	3,6	-14,5	0,0	26,8
	Settembre	11.893	14.594	-2.701	7.510	6.970	540	-3,8	-14,5	-9,7	-0,8
	Ottobre	6.470	7.530	-1.060	7.331	7.025	306	-11,1	-22,9	-2,4	0,8
	Novembre	4.205	4.568	-363	6.897	6.527	370	-7,8	-23,4	-5,9	-7,1
	Dicembre	3.084	16.506	-13.422	6.805	7.009	-203	-15,2	-9,0	-1,3	7,4
2021	Gennaio	13.911	2.727	11.184	6.766	6.333	433	-6,5	-29,1	-0,6	-9,6
	Febbraio	4.954	3.685	1.269	6.760	6.868	-107	-12,8	-18,9	-0,1	8,4
	Marzo	4.434	4.439	-5	6.448	7.123	-675	16,1	-7,8	-4,6	3,7
	Aprile	5.731	3.826	1.905	6.483	6.973	-491	141,9	38,8	0,5	-2,1
	Maggio	10.460	4.574	5.886	9.387	7.647	1.740	92,6	58,5	44,8	9,7
	Giugno	12.119	9.149	2.970	8.325	7.859	465	25,3	38,4	-11,3	2,8
	Luglio	8.307	5.704	2.603	8.258	8.120	138	-4,7	41,3	-0,8	3,3
	Agosto	5.227	9.208	-3.981	8.137	7.677	460	-5,2	11,1	-1,5	-5,5
	Settembre	12.694	16.521	-3.827	8.566	7.888	678	6,7	13,2	5,3	2,7
	Ottobre	7.244	8.455	-1.211	8.429	8.216	213	12,0	12,3	-1,6	4,2
	Novembre	5.442	5.522	-80	8.602	8.296	306	29,4	20,9	2,0	1,0
	Dicembre	3.909	17.816	-13.907	8.272	8.626	-354	26,8	7,9	-3,8	4,0

(a) escluse le attività svolte da famiglie e convivenze (lavoro domestico) ed escluso il lavoro intermittente

(b) il saldo attivazioni-cessazioni è significativo a livello mensile unicamente se calcolato su dati destagionalizzati, mentre il saldo calcolato su dati grezzi è significativo solo a livello annuale o di somme mobili di dodici mesi

(c) variazione fra il mese corrente ed il corrispondente mese del precedente anno (calcolata su dati grezzi)

(d) variazione fra il mese corrente ed il mese precedente (calcolata su dati destagionalizzati)

Fonte: nostre elaborazioni su dati SILER (Sistema Informativo Lavoro Emilia-Romagna)

TAVOLA 2. ATTIVAZIONI, CESSAZIONI DEI RAPPORTI DI LAVORO DIPENDENTE E SALDO PER ATTIVITÀ ECONOMICA (ATECO 2007) IN PROVINCIA DI RAVENNA.

Dicembre 2021, dati grezzi e dati destagionalizzati, valori assoluti e variazioni assolute

Indicatori di flusso	Agricoltura, silvicoltura e pesca	Industria in senso stretto	Costruzioni	Commercio, alberghi e ristoranti	Altre attività dei servizi	Totale economia (a)
Dati grezzi (somma degli ultimi dodici mesi)						
Attivazioni	24.941	13.762	3.260	23.099	29.370	94.432
Cessazioni	24.942	12.922	2.993	22.288	28.481	91.626
Saldo (b)	-1	840	267	811	889	2.806
Dati destagionalizzati (somma degli ultimi 3 mesi)						
Attivazioni	6.057	3.672	912	6.811	7.851	25.304
Cessazioni	6.053	3.386	831	7.430	7.438	25.138
Saldo (c)	4	286	81	-619	413	165

(a) escluse le attività svolte da famiglie e convivenze (lavoro domestico) ed escluso il lavoro intermittente

(b) variazione tendenziale assoluta delle posizioni dipendenti

(c) variazione congiunturale assoluta delle posizioni dipendenti

Fonte: nostre elaborazioni su dati SILER (Sistema Informativo Lavoro Emilia-Romagna)

TAVOLA 3. ATTIVAZIONI, TRASFORMAZIONI, CESSAZIONI DEI RAPPORTI DI LAVORO DIPENDENTE E SALDO PER TIPOLOGIA CONTRATTUALE IN PROVINCIA DI RAVENNA.

Dicembre 2021, dati grezzi e dati destagionalizzati, valori assoluti e variazioni assolute

Indicatori di flusso	Tempo indeterminato	Apprendistato, tempo determinato e lavoro somministrato (b)	Totale economia (a)
Dati grezzi (somma degli ultimi dodici mesi)			
Attivazioni	6.922	87.510	94.432
Trasformazioni (c)	4.150	-4.150	-
Cessazioni	11.015	80.611	91.626
Saldo (d)	57	2.749	2.806
Dati destagionalizzati (somma degli ultimi 3 mesi)			
Attivazioni	1.761	23.543	25.304
Trasformazioni (c)	1.370	-1.370	-
Cessazioni	3.058	22.080	25.138
Saldo (e)	72	93	165

(a) escluse le attività svolte da famiglie e convivenze (lavoro domestico) ed escluso il lavoro intermittente

(b) il lavoro somministrato a tempo indeterminato è incluso nel lavoro a tempo indeterminato

(c) a tempo indeterminato

(d) variazione tendenziale assoluta delle posizioni dipendenti

(e) variazione congiunturale assoluta delle posizioni dipendenti

Fonte: nostre elaborazioni su dati SILER (Sistema Informativo Lavoro Emilia-Romagna)

TAVOLA 4. ATTIVAZIONI, CESSAZIONI DEI RAPPORTI DI LAVORO DIPENDENTE E SALDO NEL SETTORE TURISTICO (a) IN PROVINCIA DI RAVENNA.

Dicembre 2021, dati grezzi e dati destagionalizzati, valori assoluti e variazioni assolute

Indicatori di flusso	Lavoro dipendente (escluso lavoro intermittente)	Lavoro intermittente	Totale lavoro dipendente nel settore turistico
Dati grezzi (somma degli ultimi dodici mesi)			
Attivazioni	22.311	11.547	33.858
Cessazioni	21.787	10.348	32.135
Saldo (b)	524	1.199	1.723
Dati destagionalizzati (somma degli ultimi 3 mesi)			
Attivazioni	7.290	3.464	10.754
Cessazioni	7.732	3.857	11.589
Saldo (c)	-442	-393	-835

(a) nella definizione rientrano le divisioni e le classi di attività economica (ATECO 2007): 55 – Alloggio, 56 – Servizi di ristorazione, 79 – Attività dei servizi delle agenzie di viaggio, dei tour operator e servizi di prenotazione e attività connesse, 82.30 – Organizzazione di convegni e fiere, 91.03 – Gestione di luoghi e monumenti storici e attrazioni simili, 91.04 – Attività degli orti botanici, dei giardini zoologici e delle riserve naturali, 93.21 – Parchi di divertimento e parchi tematici, 93.29 – Altre attività ricreative e di divertimento, 96.04 – Servizi dei centri per il benessere fisico

(b) variazione tendenziale assoluta delle posizioni dipendenti

(c) variazione congiunturale assoluta delle posizioni dipendenti

Fonte: nostre elaborazioni su dati SILER (Sistema Informativo Lavoro Emilia-Romagna)

TAVOLA 5. ATTIVAZIONI, CESSAZIONI DEI RAPPORTI DI LAVORO INTERMITTENTE E SALDO NEL SETTORE TURISTICO E NELLE RESTANTI ATTIVITÀ ECONOMICHE IN PROVINCIA DI RAVENNA.

Dicembre 2021, dati grezzi e dati destagionalizzati, valori assoluti e variazioni assolute

Indicatori di flusso	Settore turistico (a)	Restanti attività economiche	Totale lavoro intermittente
Dati grezzi (somma degli ultimi dodici mesi)			
Attivazioni	11.547	2.919	14.466
Cessazioni	10.348	2.734	13.082
Saldo (b)	1.199	185	1.384
Dati destagionalizzati (somma degli ultimi 3 mesi)			
Attivazioni	3.464	1.070	4.534
Cessazioni	3.857	669	4.526
Saldo (c)	-393	401	8

(a) nella definizione rientrano le divisioni e le classi di attività economica (ATECO 2007): 55 – Alloggio, 56 – Servizi di ristorazione, 79 – Attività dei servizi delle agenzie di viaggio, dei tour operator e servizi di prenotazione e attività connesse, 82.30 – Organizzazione di convegni e fiere, 91.03 – Gestione di luoghi e monumenti storici e attrazioni simili, 91.04 – Attività degli orti botanici, dei giardini zoologici e delle riserve naturali, 93.21 – Parchi di divertimento e parchi tematici, 93.29 – Altre attività ricreative e di divertimento, 96.04 – Servizi dei centri per il benessere fisico

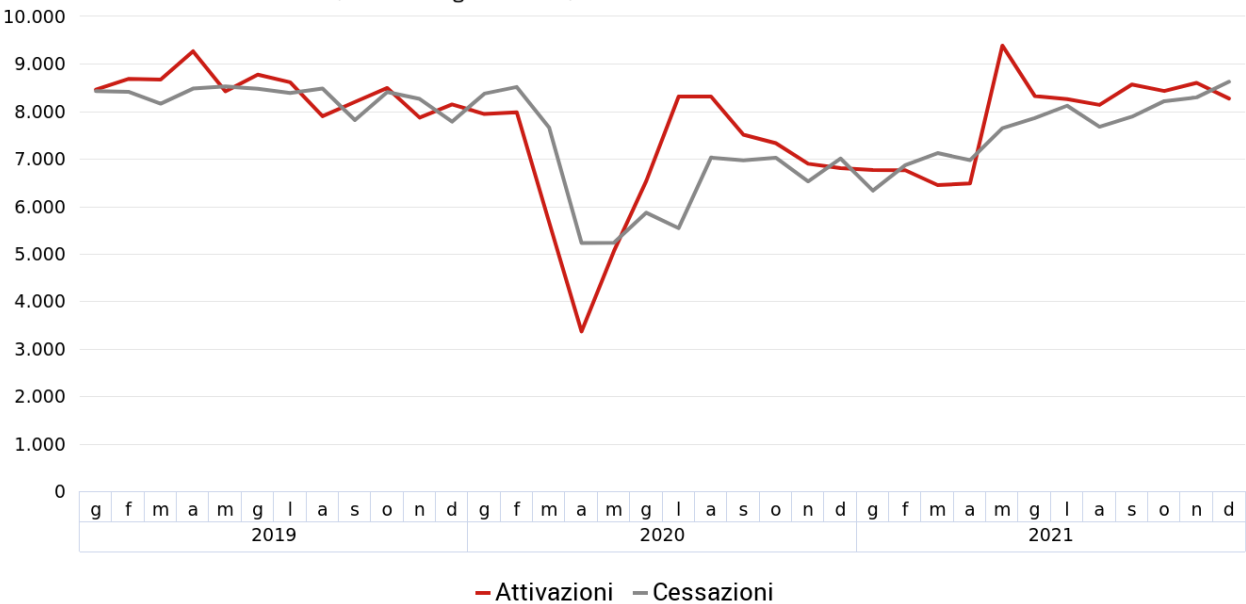
(b) variazione tendenziale assoluta delle posizioni dipendenti

(c) variazione congiunturale assoluta delle posizioni dipendenti

Fonte: nostre elaborazioni su dati SILER (Sistema Informativo Lavoro Emilia-Romagna)

FIGURA 2. ATTIVAZIONI E CESSAZIONI DEI RAPPORTI DI LAVORO DIPENDENTE NEL TOTALE ECONOMIA (a) IN PROVINCIA DI RAVENNA.

Gennaio 2019 - Dicembre 2021, dati destagionalizzati, valori assoluti

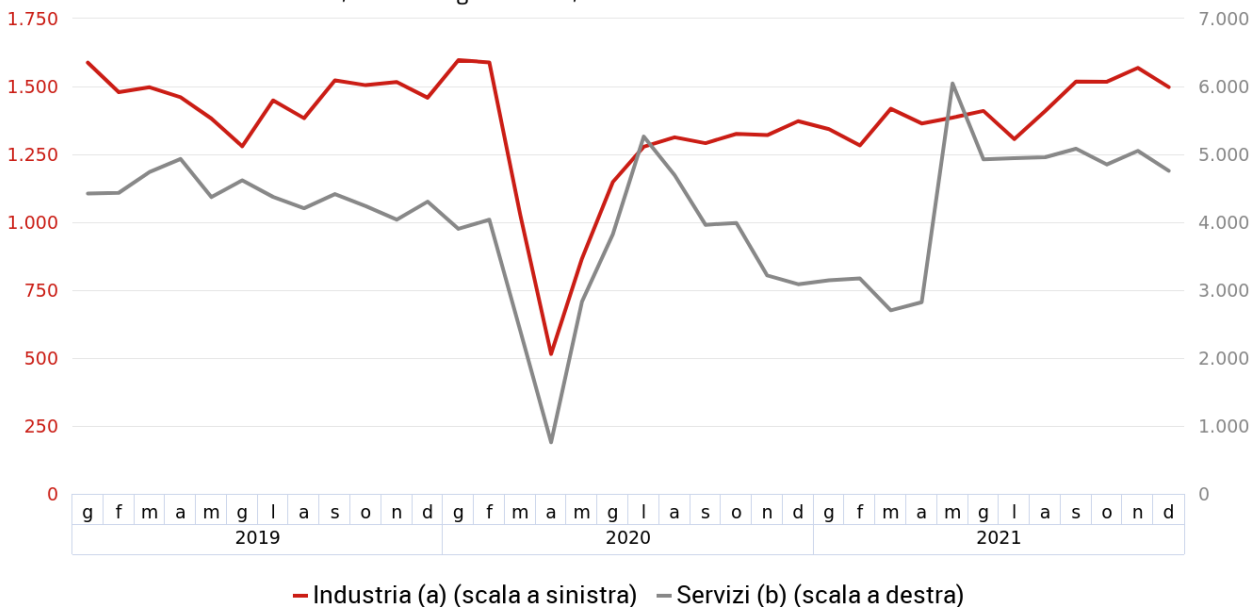


(a) escluse le attività svolte da famiglie e convivenze (lavoro domestico) ed escluso il lavoro intermittente

Fonte: nostre elaborazioni su dati SILER (Sistema Informativo Lavoro Emilia-Romagna)

FIGURA 3. ATTIVAZIONI DI RAPPORTI DI LAVORO DIPENDENTE NELL'INDUSTRIA E NEI SERVIZI IN PROVINCIA DI RAVENNA.

Gennaio 2019 - Dicembre 2021, dati destagionalizzati, valori assoluti

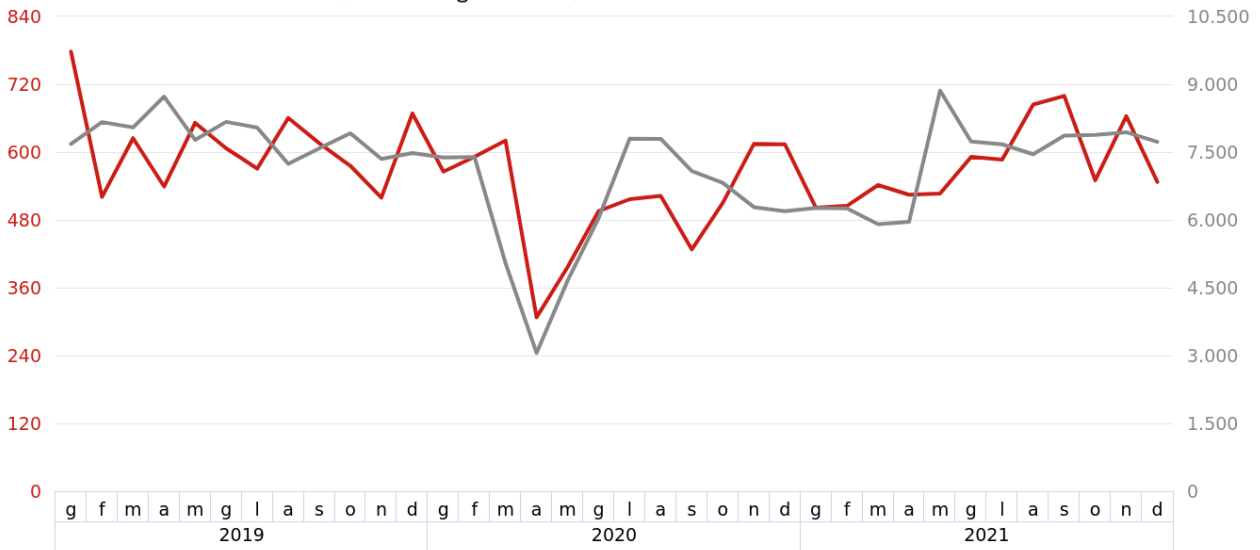


(a) industria in senso stretto e costruzioni; (b) commercio, alberghi e ristoranti e altre attività dei servizi

Fonte: nostre elaborazioni su dati SILER (Sistema Informativo Lavoro Emilia-Romagna)

FIGURA 4. ATTIVAZIONI DI RAPPORTI DI LAVORO DIPENDENTE A TEMPO INDETERMINATO E CON ALTRI CONTRATTI IN PROVINCIA DI RAVENNA.

Gennaio 2019 - Dicembre 2021, dati destagionalizzati, valori assoluti



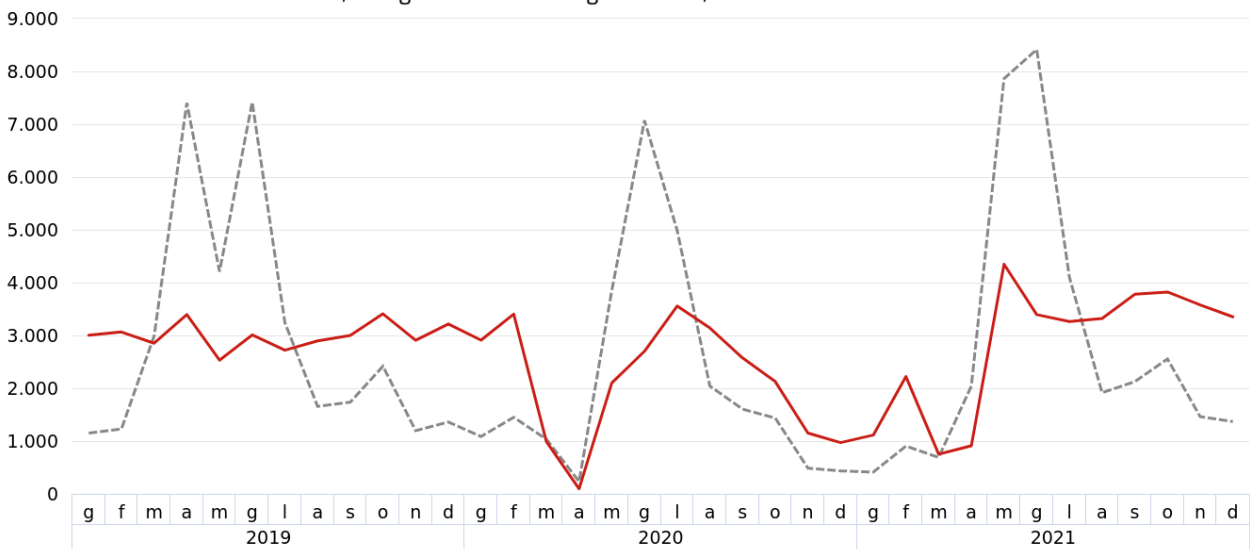
— Tempo indeterminato (scala a sinistra) — Altri contratti (a) (scala a destra)

(a) apprendistato, tempo determinato e lavoro somministrato (escluso lavoro intermittente)

Fonte: nostre elaborazioni su dati SILER (Sistema Informativo Lavoro Emilia-Romagna)

FIGURA 5. ATTIVAZIONI DI RAPPORTI DI LAVORO DIPENDENTE (a) NEL SETTORE TURISTICO IN PROVINCIA DI RAVENNA.

Gennaio 2019 - Dicembre 2021, dati grezzi e dati destagionalizzati, valori assoluti



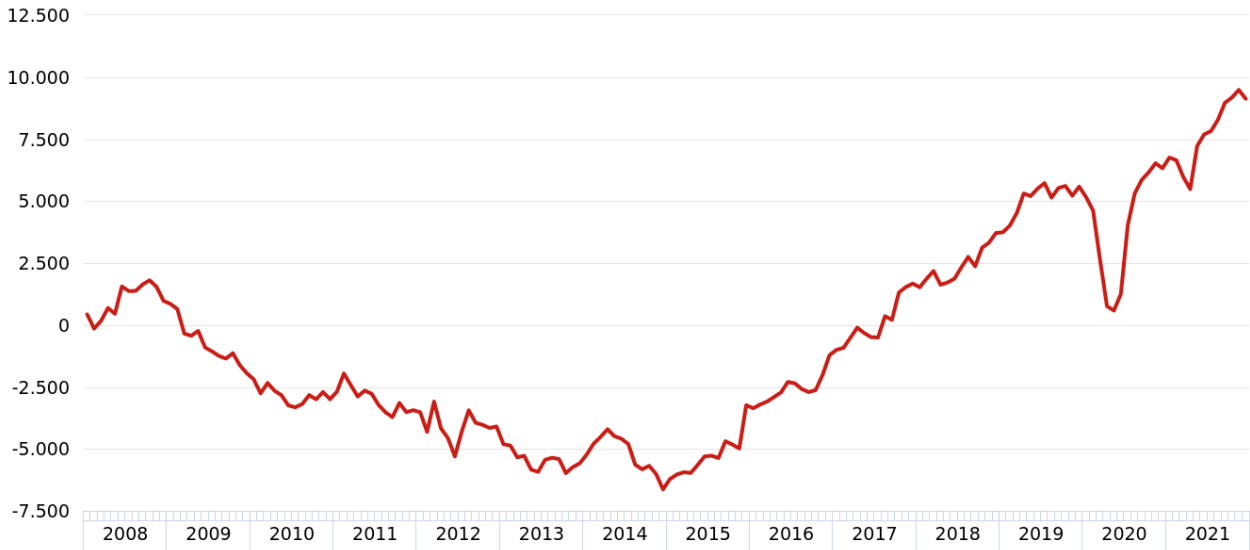
-- Dati grezzi — Dati destagionalizzati

(a) incluso il lavoro intermittente

Fonte: nostre elaborazioni su dati SILER (Sistema Informativo Lavoro Emilia-Romagna)

FIGURA 6. POSIZIONI DIPENDENTI NEL TOTALE ECONOMIA (a) IN PROVINCIA DI RAVENNA.

Gennaio 2008 - Dicembre 2021, numeri indici (base 31 dicembre 2007=0), dati destagionalizzati



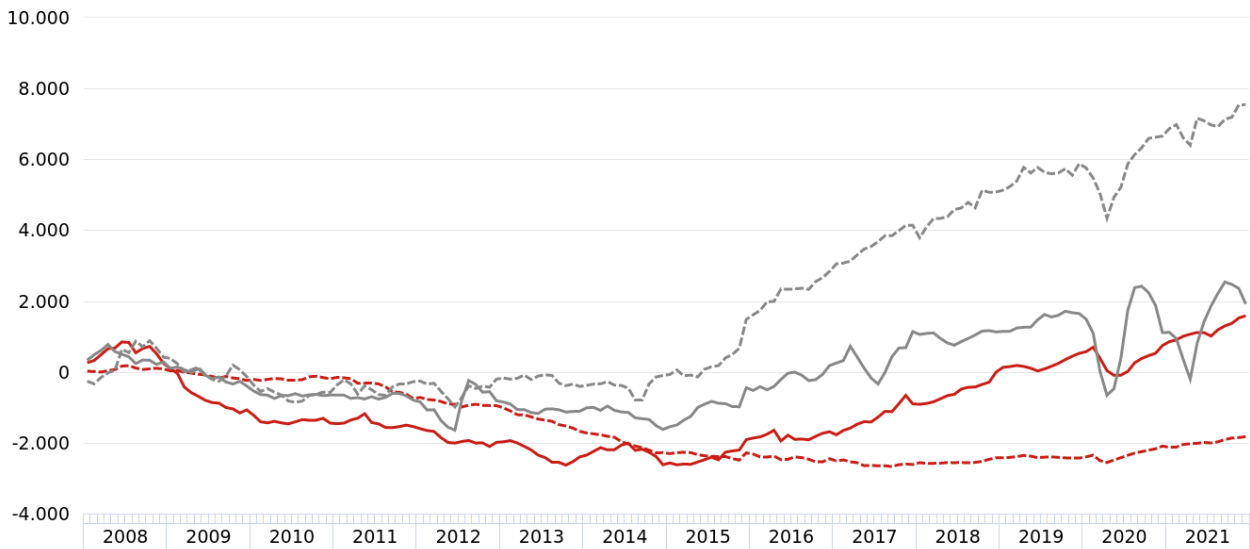
— Posizioni dipendenti nel totale economia

(a) escluse le attività svolte da famiglie e convivenze (lavoro domestico) ed escluso il lavoro intermittente

Fonte: nostre elaborazioni su dati SILER (Sistema Informativo Lavoro Emilia-Romagna)

FIGURA 7. POSIZIONI DIPENDENTI NELLE ATTIVITÀ EXTRA-AGRICOLE (a) IN PROVINCIA DI RAVENNA.

Gennaio 2008 - Dicembre 2021, numeri indici (base 31 dicembre 2007=0), dati destagionalizzati



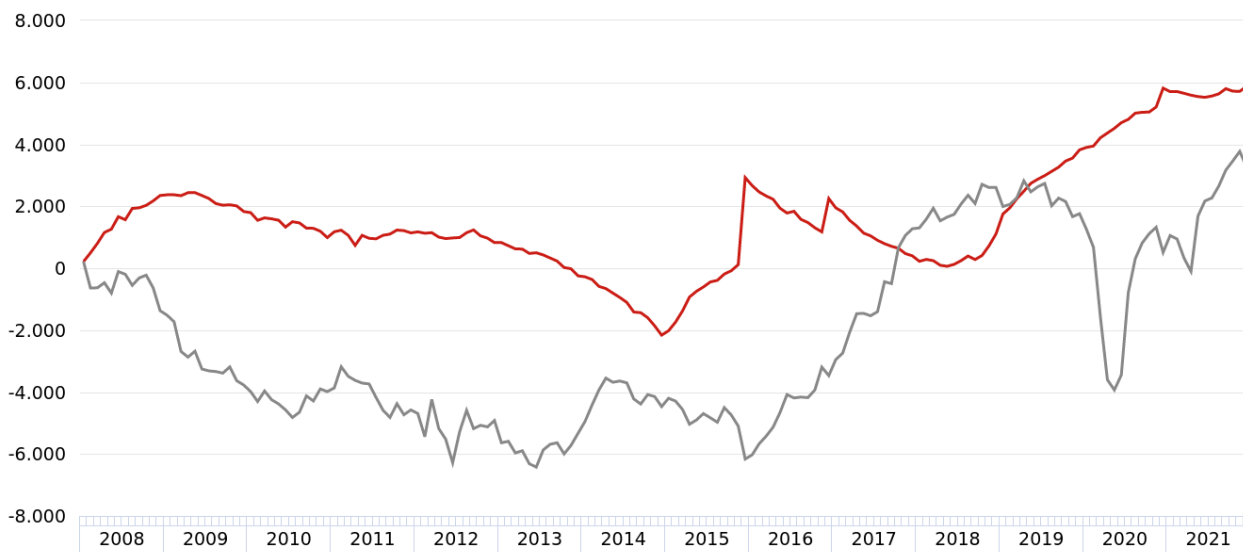
— Industria in senso stretto - - Costruzioni — Commercio, alberghi e ristoranti -- Altre attività dei servizi

(a) escluse le attività svolte da famiglie e convivenze (lavoro domestico) ed escluso il lavoro intermittente

Fonte: nostre elaborazioni su dati SILER (Sistema Informativo Lavoro Emilia-Romagna)

FIGURA 8. POSIZIONI DIPENDENTI PER TIPOLOGIA CONTRATTUALE (a) IN PROVINCIA DI RAVENNA.

Gennaio 2008 - Dicembre 2021, numeri indici (base 31 dicembre 2007=0), dati destagionalizzati



— Tempo indeterminato — Apprendistato, tempo determinato e lavoro somministrato (b)

(a) escluse le attività svolte da famiglie e convivenze (lavoro domestico) ed escluso il lavoro intermittente

Fonte: nostre elaborazioni su dati SILER (Sistema Informativo Lavoro Emilia-Romagna)

Nota metodologica

Il modello di osservazione congiunturale è fondato, come risorsa statistica distintiva, sui flussi di lavoro dipendente, costituiti dalle attivazioni, trasformazioni e cessazioni dei rapporti di lavoro e dalle risultanti variazioni delle posizioni lavorative dipendenti. Le caratteristiche di tale fonte sono di seguito sintetizzate.

Produttore dei dati statistici	Agenzia Regionale per il Lavoro Emilia-Romagna.
Tipologia della fonte	Fonte di tipo amministrativo (trattata statisticamente) basata sulla trasmissione telematica di comunicazioni relative ad eventi di attivazione, cessazione, proroga e trasformazione di rapporti di lavoro dipendente da parte dei datori di lavoro: nel presente caso tali Comunicazioni Obbligatorie (CO) sono registrate negli archivi del Sistema Informativo Lavoro Emilia-Romagna (SILER).
Unità di rilevazione	Datori di lavoro: unità locali di imprese e istituzioni pubbliche residenti in Emilia-Romagna, escluse le famiglie e le convivenze (lavoro domestico) e le forze armate.
Copertura (totale economia)	Occupazione dipendente regolare nelle sezioni di attività economica da A a U della codifica Ateco 2007, ad esclusione della sezione T riguardante le attività svolte da famiglie e convivenze (lavoro domestico). Dal totale economia è inoltre escluso il lavoro intermittente che viene elaborato separatamente.
Unità di analisi	Rapporti di lavoro dipendente che interessano cittadini italiani e stranieri.
Definizione di occupazione	Il rapporto di lavoro è definito dalla relazione tra il datore di lavoro (identificato dal codice fiscale/PIVA) ed il lavoratore (identificato dal codice fiscale). Il rapporto di lavoro è un concetto assimilabile a quello di posizione lavorativa. Le posizioni lavorative sono definite come il numero di posti di lavoro occupati da lavoratori dipendenti con un contratto di lavoro (a tempo pieno e a tempo parziale), indipendentemente dalle ore lavorate. Sono inclusi anche i lavoratori che, legati all'unità produttiva da regolare contratto di lavoro, sono temporaneamente assenti per cause varie quali: ferie, permessi, maternità, cassa integrazione guadagni, solidarietà, ecc.
Principali indicatori e loro misura	Indicatori: flussi mensili/trimestrali delle attivazioni, trasformazioni e cessazioni di rapporti di lavoro dipendente e le risultanti variazioni delle posizioni lavorative dipendenti, dati grezzi e destagionalizzati. Riferimento temporale: il conteggio dei flussi va dal primo all'ultimo giorno del mese/trimestre considerato.

Al fine di procedere all'analisi congiunturale, le serie storiche delle attivazioni, delle trasformazioni e delle cessazioni dei rapporti di lavoro dipendente devono essere sottoposte ad opportune tecniche statistiche volte a depurarle:

- dalle fluttuazioni stagionali, dovute a fattori meteorologici, consuetudinari, legislativi e simili;
- dagli effetti di calendario, qualora essi siano significativi, ossia dalle differenze nel numero dei giorni lavorativi fra mese e mese dovute al calendario, alle festività fisse e mobili (Pasqua) e all'anno bisestile.

La procedura di destagionalizzazione adottata è TRAMO-SEATS, basata su un approccio REGARIMA. Per la destagionalizzazione delle serie storiche si è fatto ricorso al software JDemetra+ (versione 2.2.2), sviluppato dalla Banque Nationale de Belgique in cooperazione con Deutsche Bundesbank ed Eurostat, in accordo con le linee guida del Sistema Statistico Europeo ed ufficialmente raccomandato (a partire dal 2 febbraio 2015) dalla Commissione Europea ai Paesi membri per la destagionalizzazione dei dati delle statistiche ufficiali.

Va poi rimarcato che le variabili vengono destagionalizzate e corrette per gli effetti di calendario utilizzando il metodo indiretto, ossia aggregando le sottostanti serie destagionalizzate delle attivazioni, trasformazioni e cessazioni dei rapporti di lavoro dipendente, declinate per settore di attività economica e per tipologia contrattuale, in modo da garantire la coerenza tra le serie aggregate (totali per unità territoriale, settore di attività e tipologia contrattuale) e dette serie componenti. La natura di queste serie storiche può implicare talvolta un margine di errore elevato nell'identificazione della componente stagionale: la revisione dei dati destagionalizzati, conseguente alla ristima del modello in occasione dell'aggiornamento mensile dei dati grezzi, potrebbe in questi casi risultare più ampia del normale. L'analisi congiunturale di tali serie storiche sconta comunque l'effetto prodotto dalle revisioni dei dati grezzi contenuti negli archivi SILER delle CO.

Glossario

Attivazione di rapporto di lavoro (CO): inizio di una nuova fattispecie contrattuale, a carattere permanente o temporaneo, sottoposta a comunicazione obbligatoria da parte del datore di lavoro. I termini «assunzione» o «avviamento al lavoro» vengono spesso utilizzati in alternativa, come sinonimi.

Cessazione di rapporto di lavoro (CO): conclusione di una fattispecie contrattuale, a carattere permanente o temporaneo. In particolare, si intende per «cessazione a termine» la conclusione di un rapporto di lavoro temporaneo alla fine prevista dal contratto (ossia la «data preventivata»), per la quale la comunicazione obbligatoria di avvenuta conclusione da parte del datore di lavoro non è dovuta.

Classificazione dell'attività economica (ATECO 2007): è la classificazione delle attività economiche. Essa costituisce la versione nazionale della nomenclatura europea NACE Rev. 2, pubblicata sull'Official Journal il 20 dicembre 2006 (Regolamento CE n. 1893/2006 del PE e del Consiglio del 20/12/2006) e adottata dall'ISTAT il 1° gennaio 2008. Nel presente contesto è stata adottata una classificazione dei macrosettori di attività economica ottenuta per aggregazione delle seguenti sezioni di attività economica (ATECO 2007).

Settore di attività economica	Sezione di attività economica (ATECO 2007)
Agricoltura, silvicoltura e pesca	A – Agricoltura, silvicoltura e pesca
Industria in senso stretto	B – Estrazione di minerali da cave e miniere
	C – Attività manifatturiere
	D – Fornitura di energia elettrica, gas, vapore e aria condizionata
	E – Fornitura di acqua; reti fognarie, attività di gestione dei rifiuti e risanamento
Costruzioni	F – Costruzioni
Commercio, alberghi e ristoranti	G – Commercio all'ingrosso e al dettaglio; riparazione di autoveicoli e motocicli
	I – Attività dei servizi di alloggio e di ristorazione
Altre attività dei servizi (a)	H – Trasporto e magazzinaggio
	J – Servizi di informazione e comunicazione
	K – Attività finanziarie e assicurative
	L – Attività immobiliari
	M – Attività professionali, scientifiche e tecniche
	N – Noleggio, agenzie di viaggio, servizi di supporto alle imprese
	O – Amministrazione pubblica e difesa; assicurazione sociale obbligatoria
	P – Istruzione
	Q – Sanità e assistenza sociale
	R – Attività artistiche, sportive, di intrattenimento e divertimento
	S – Altre attività di servizi
U – Organizzazioni ed organismi extraterritoriali	

(a) esclusa la sezione di attività economica T – Attività di famiglie e convivenze come datori di lavoro per personale domestico; produzione di beni e servizi indifferenziati per uso proprio da parte di famiglie e convivenze

Classificazione della tipologia contrattuale: nel presente contesto vengono distinte le seguenti tipologie.

Tipologia contrattuale	Descrizione
Tempo indeterminato	Contratti di lavoro a tempo indeterminato
Apprendistato, tempo determinato e lavoro somministrato	Contratti di apprendistato
	Contratti di lavoro a tempo determinato
Lavoro intermittente	Contratti di lavoro somministrato (a)
	Contratti di lavoro intermittente a tempo indeterminato e a tempo determinato (b)

(a) il lavoro somministrato a tempo indeterminato è incluso nel tempo indeterminato

(b) il lavoro intermittente resta escluso dal totale economia e viene elaborato separatamente

Comunicazioni obbligatorie (CO): comunicazioni che tutti i datori di lavoro, pubblici e privati, devono obbligatoriamente trasmettere ai servizi competenti in caso di attivazione, proroga, trasformazione e cessazione di rapporti di lavoro subordinato, associato, di tirocini e di altre esperienze professionali previste dalla normativa vigente (art. 4-bis del D.Lgs. n. 181/2000, così come modificato dall'art. 1, comma 1184 della L. 296/2006, ovvero altre leggi speciali che disciplinano le comunicazioni di settori specifici quali la pubblica amministrazione, la scuola, il settore marittimo). La comunicazione obbligatoria è un evento (avviamento al lavoro, trasformazione, proroga, cessazione) osservato in un determinato momento temporale. L'evento è l'elemento base su cui si fonda l'intero sistema informativo e di norma è caratterizzato da una data di inizio, eventualmente da una data di fine, dal codice fiscale del lavoratore e del datore di lavoro. Tali eventi possono essere aggregati in rapporti di lavoro, considerando tutti gli eventi successivi e contigui che legano due soggetti e concorrono alla creazione di un unico rapporto di lavoro.

Dati destagionalizzati: dati depurati, mediante apposite tecniche statistiche, dalle fluttuazioni attribuibili alla componente stagionale (dovute a fattori meteorologici, consuetudinari, legislativi e simili) e, se significativi, dagli effetti di calendario. Questa trasformazione dei dati è la più idonea a cogliere l'evoluzione congiunturale di un indicatore.

Dati grezzi: dati originari, non destagionalizzati.

Flussi: misurazione degli eventi intervenuti in un intervallo di tempo (ad esempio le attivazioni e le cessazioni dei rapporti di lavoro). Rappresenta un flusso anche la variazione dello stock di una certa grandezza nell'arco di un periodo temporale (ad esempio la variazione delle posizioni lavorative dipendenti determinata dal saldo fra attivazioni e cessazioni dei rapporti di lavoro).

Posizione lavorativa a tempo determinato (CO): rapporto di lavoro di tipo subordinato in cui è prevista una data di fine del rapporto.

Posizione lavorativa a tempo indeterminato (CO): rapporto di lavoro di tipo subordinato con contratto di lavoro a tempo indeterminato, con cui un soggetto (il lavoratore) si impegna, senza vincolo di durata, dietro versamento di una retribuzione, a prestare la propria attività lavorativa sottoponendosi al potere direttivo, organizzativo e disciplinare del proprio datore di lavoro.

Posizione lavorativa dipendente (CO): è contraddistinta da un contratto di lavoro tra una persona fisica e un'unità produttiva (impresa o istituzione), che prevede lo svolgimento di una prestazione lavorativa a fronte di un compenso (retribuzione). Le posizioni lavorative rappresentano, quindi, il numero di posti di lavoro occupati da lavoratori dipendenti (a tempo pieno e a tempo parziale), indipendentemente dalle ore lavorate, ad una determinata data di riferimento, inclusi anche i lavoratori che, legati all'unità produttiva da regolare contratto di lavoro, sono temporaneamente assenti per cause quali ferie, permessi, maternità, cassa integrazione guadagni, ecc. Le posizioni lavorative, come gli occupati, rappresentano una variabile di stock ad un certo istante nel tempo. Il sistema delle Comunicazioni obbligatorie (CO) produce dati sui flussi delle attivazioni, trasformazioni e cessazioni dei rapporti di lavoro dipendente ma non produce dati sui livelli delle posizioni lavorative, che sono dati di stock; dalla relazione tra stock e flussi è però possibile derivare indicazioni sulle variazioni (implicite) delle posizioni: per ogni serie storica, partendo da un numero iniziale di posizioni pari a 0, assunto come base di una serie di «numeri indici» riferita ad un determinato giorno (il 31 dicembre dell'anno immediatamente anteriore allo sviluppo della serie storica analizzata), è possibile ricostruire, tramite i saldi attivazioni-cessazioni (\pm trasformazioni) cumulati, l'andamento delle serie storiche delle posizioni lavorative dipendenti, come numeri indici a base fissa di «pseudo-stock».

Posizione lavorativa in apprendistato (CO): l'apprendistato è uno speciale rapporto di lavoro in cui il datore di lavoro si obbliga, oltre che a corrispondere la retribuzione, ad impartire all'apprendista l'insegnamento necessario perché questi possa conseguire la capacità tecnica per diventare lavoratore qualificato.

Posizione lavorativa in somministrazione (CO): il lavoro somministrato, ex lavoro interinale, è un contratto in base al quale l'impresa (utilizzatrice) richiede manodopera ad agenzie autorizzate (somministratori) iscritte in un apposito Albo tenuto presso il Ministero del lavoro e delle politiche sociali. Le posizioni in somministrazione non includono il personale delle agenzie fornitrici di lavoro temporaneo assunto con contratto di lavoro dipendente diverso dalla somministrazione.

Posizione lavorativa intermittente (CO): il lavoro intermittente è caratterizzato dalla prestazione a carattere discontinuo resa dal lavoratore secondo le richieste dell'impresa.

Saldo attivazioni-cessazioni (\pm trasformazioni): differenza tra attivazioni e cessazioni dei rapporti di lavoro (a cui si sommano le trasformazioni a tempo indeterminato, nel caso dei rapporti a tempo indeterminato, o si sottraggono le medesime nel caso dei rapporti non a tempo indeterminato). Il saldo calcolato sui dati grezzi non è significativo a livello infrannuale ma solo a livello annuale o di somme mobili di dodici mesi e in questo caso esprime la variazione tendenziale assoluta delle posizioni lavorative dipendenti. Il saldo calcolato sui dati destagionalizzati esprime la variazione congiunturale assoluta delle posizioni lavorative dipendenti.

Somme mobili di dodici mesi: vengono utilizzate per il calcolo della variazione tendenziale assoluta delle posizioni lavorative riferita ad un mese, sommando i dati grezzi dei saldi attivazioni-cessazioni degli ultimi dodici mesi.

Stock: misurazione dell'ammontare di una variabile (ad esempio, il numero di occupati o di posizioni lavorative dipendenti) riferita a un momento specifico nel tempo.

Trasformazione di rapporti di lavoro (CO): la trasformazione di un rapporto di lavoro registra un evento modificativo del rapporto di lavoro. Si ha una trasformazione quando il prolungamento del rapporto iniziale di lavoro comporta una trasformazione legale dello stesso da contratto a termine a contratto a tempo indeterminato, da tempo parziale a tempo pieno e viceversa, da apprendistato a contratto a tempo indeterminato, da contratto di inserimento a contratto a tempo indeterminato. Queste trasformazioni sono soggette agli obblighi di comunicazione (entro cinque giorni dal verificarsi dell'evento) previsti dalla normativa vigente. La trasformazione da contratto di apprendistato a contratto a tempo indeterminato non è più prevista per i contratti di apprendistato instaurati dopo l'entrata in vigore (25 ottobre 2011) del Testo unico sull'Apprendistato (D.Lgs. 14 settembre 2011, n. 167), per il fatto che l'apprendistato viene ad essere considerato come una tipologia di lavoro a tempo indeterminato: tuttavia, nel presente contesto, dato che si intende distinguere nelle elaborazioni fra contratti di apprendistato e contratti a tempo indeterminato, viene evidenziata una trasformazione da contratto di apprendistato a contratto a tempo indeterminato in corrispondenza di ogni prosecuzione del rapporto di lavoro dopo il superamento del periodo formativo.

Variazione congiunturale: variazione assoluta o percentuale intervenuta nel mese/trimestre di riferimento rispetto al mese/trimestre immediatamente precedente. Viene calcolata sui dati destagionalizzati.

Variazione tendenziale: variazione assoluta o percentuale intervenuta nel mese/trimestre di riferimento rispetto allo stesso mese/trimestre dell'anno precedente. Viene calcolata sui dati grezzi.