Unione europea
Fondo sociale europeo

Regione Emilia-Romagna

AGENZIA REGIONALE
PER IL LAVORO
EMILIA-ROMAGNA

Rapporto congiunturale sul lavoro dipendente

Provincia di Ferrara
I trimestre 2023

Attivazioni e cessazioni dei rapporti di lavoro
e variazioni delle posizioni lavorative dipendenti

DIREZIONE
Paola Cicognani
Direttrice Agenzia Regionale Lavoro, Regione Emilia-Romagna

COORDINAMENTO
Monica Pellinghelli
Osservatorio del mercato del lavoro, Agenzia Regionale Lavoro, Regione Emilia-Romagna
Roberto Righetti
Direttore, ART-ER S. cons. p. a.

ANALISI DATI E REDAZIONE TESTI
Lorenzo Morelli
Osservatorio del mercato del lavoro, Agenzia Regionale Lavoro, Regione Emilia-Romagna

ESTRAZIONE DEI DATI E PRODUZIONE DELLE SERIE STORICHE ANNUALI
Giuseppe Abella
Osservatorio del mercato del lavoro, Agenzia Regionale Lavoro, Regione Emilia-Romagna

IDEAZIONE DELLO SCHEMA DI ANALISI CONGIUNTURALE E DI DESTAGIONALIZZAZIONE E PRODUZIONE DELLE SERIE STORICHE DEI DATI DESTAGIONALIZZATI MENSILI DEI DATI SILER
Pier Giacomo Ghirardini, Monica Pellinghelli
Osservatorio del mercato del lavoro, Agenzia Regionale Lavoro, Regione Emilia-Romagna

L'Agenzia regionale per il lavoro dell'Emilia-Romagna ha sviluppato un modello di osservazione dei mercati del lavoro regionale e provinciali fondato su una base informativa comune e condivisa, in grado di restituire per ogni territorio un insieme omogeneo di dati e di indicatori statistici, elaborati secondo definizioni, classificazioni e criteri metodologici scientifici. Il presente modello di osservazione congiunturale si fonda, come risorsa statistica distintiva, sui flussi di lavoro dipendente (attivazioni, trasformazioni e cessazioni dei rapporti di lavoro e conseguenti variazioni delle posizioni lavorative) registrati negli archivi SILER (Sistema Informativo Lavoro Emilia-Romagna) delle Comunicazioni obbligatorie (CO) dei Centri per l'impiego.

Per maggiori dettagli si rimanda alla nota metodologica.

La redazione del report è stata ultimata il data chiusura in redazione 03 luglio 2023.
Si autorizza la riproduzione con citazione della fonte.

L'impatto del contesto economico sul lavoro dipendente al 31 marzo 2023

L'impennata dei costi energetici risalente agli ultimi mesi del 2021, associata alla conseguente spirale inflazionistica, continua ad incidere sulle attività economiche, con ovvie conseguenze sul mercato del lavoro. L'Agenzia regionale per il lavoro dell'Emilia-Romagna intende offrire con questa nota congiunturale una tempestiva risposta alle richieste di informazioni sul perdurare di tali ricadute sul lavoro dipendente per la regione e le singole province, a partire dai dati delle attivazioni, trasformazioni e cessazioni dei rapporti di lavoro dipendente (e delle conseguenti variazioni delle posizioni dipendenti), derivanti dalle Comunicazioni obbligatorie (CO) presenti negli archivi SILER (Sistema Informativo Lavoro Emilia-Romagna).

Avvertenze

Il presente modello di osservazione congiunturale ha preso come paradigma di riferimento lo schema di analisi adottato dall'ISTAT per l'analisi e la destagionalizzazione delle serie storiche dei flussi di lavoro dipendente desunti dalle CO nelle note trimestrali sulle tendenze dell'occupazione, diffuse congiuntamente da ISTAT, Ministero del Lavoro e delle Politiche Sociali, INPS, INAIL e ANPAL[1].

Per la destagionalizzazione delle serie storiche ed il trattamento dei valori anomali nei mesi interessati dagli effetti della pandemia di COVID-19 e del *lockdown*, ci si è attenuti alle linee guida e alle raccomandazioni emanate dal Sistema statistico europeo (ESS) a cura dell'EUROSTAT e recepite dall'ISTAT[2].

Per le elaborazioni si è utilizzato il software JDemetra+ (versione 2.2.2), raccomandato dalla Commissione europea ai Paesi membri per la produzione delle stime destagionalizzate delle statistiche ufficiali.

Per far fronte alle anomalie nei dati derivanti dall'emergenza COVID-19 e preservare la qualità delle stime destagionalizzate, lo schema di analisi utilizzato per i rapporti congiunturali fino al quarto trimestre 2019 è stato così modificato: le serie storiche sono state elaborate a frequenza mensile (anziché trimestrale) e si è adottata una classificazione più aggregata delle tipologie contrattuali (per il livello territoriale provinciale).

Facendo riferimento alle specifiche raccomandazioni dell'EUROSTAT del 26 marzo 2020, recepite dall'ISTAT, riguardanti il trattamento delle serie storiche nel contesto della crisi causata dall'epidemia di COVID-19, si segnala al lettore che i dati destagionalizzati, riferiti ai mesi interessati da tale crisi, potrebbero subire aggiustamenti di entità superiore alla norma (oltre a risentire della revisione dei dati grezzi e di eventuali imprevisti nell'aggiornamento delle CO durante il *lockdown*)[3].

INDICE

L'impatto del contesto economico sul lavoro dipendente al 31 marzo 2023 3

Avvertenze 3

Principali evidenze statistiche 4

Tavole e figure 6

Nota metodologica 13

Glossario 14

[1] A tale proposito si segnala che, al momento, l'ultima nota disponibile è quella relativa al III trimestre 2022: ISTAT, Ministero del Lavoro e delle Politiche Sociali, INPS, INAIL e ANPAL. *Nota trimestrale sulle tendenze dell'occupazione – III trimestre 2022.* 20 dicembre 2022. La nota è sospesa in attesa del rinnovo della convenzione tra gli enti coinvolti.

[2] Si veda: EUROSTAT. *ESS guidelines on seasonal adjustment – 2015 edition.* 2015; EUROSTAT. *Guidance on time series treatment in the context of the COVID-19 crisis – Methodological note.* 26 marzo 2020.

[3] Ibidem.

Principali evidenze statistiche

Premessa

In premessa alla presentazione delle informazioni statistiche, va ricordato che l'osservazione congiunturale dei flussi di lavoro dipendente in un predefinito mercato del lavoro è volta primariamente a determinare:

- ☐ quanto sono aumentate/diminuite, nel mese/trimestre oggetto di indagine rispetto al mese/trimestre precedente, al netto dei fenomeni di stagionalità, le attivazioni, cessazioni e trasformazioni dei rapporti di lavoro dipendente e quanto, di conseguenza, sono aumentate/diminuite le posizioni dipendenti, la cui variazione è misurata dal saldo attivazioni-cessazioni (± trasformazioni) destagionalizzato[4];
- ☐ quanto sono aumentate/diminuite le posizioni dipendenti nei settori di attività economica e secondo la tipologia contrattuale dei rapporti di lavoro.

Per approfondimenti si veda la *Nota metodologica* in appendice al presente rapporto[5].

Quadro d'insieme

- ☐ In provincia di Ferrara, il 2023 si apre con una dinamica altalenante delle attivazioni di lavoro dipendente, in quanto nel mese di gennaio si registrerebbe una variazione congiunturale positiva pari al +7,3%, rispetto a dicembre 2022, cui seguono le variazioni negative di febbraio e marzo (rispettivamente, -0,9% e -2,8%, sempre in termini congiunturali). Il flusso delle cessazioni, nello stesso periodo, mostra una dinamica completamente differente rispetto a quella delle attivazioni, con variazioni positive del +3,1% e del +3,4%, rispettivamente in febbraio e marzo, mentre si registra una variazione negativa nel mese di gennaio (pari a -8,9%). Si segnala, inoltre, che l'incremento dei flussi in entrata del mese di gennaio, è successivo alla significativa variazione congiunturale negativa che ha interessato il quarto trimestre del 2022, in particolare il mese di dicembre, in base alle nuove stime, con un -6% (Tavola 1).
- ☐ Il quadro provinciale emerso dall'aggiornamento al 31 marzo 2023 evidenzia una crescita di 1.708 posizioni dipendenti rispetto al 31 dicembre 2022; questo saldo destagionalizzato attivazioni-cessazioni contribuisce a rafforzare la considerevole crescita della domanda di lavoro dipendente, registrata nello stesso trimestre, nel complesso della regione (13.495 unità in più).
- ☐ La dinamica delle assunzioni, dopo la fine del *lockdown* nel maggio di tre anni fa, ha subito nel tempo diversi rallentamenti ed accelerazioni per gli «stop and go» imposti dalle autorità allo scopo di contenere l'epidemia. In provincia di Ferrara i livelli delle attivazioni si sono riportati sopra a quelli pre-pandemici solo nei due mesi a cavallo del biennio 2021/22: in base ai dati destagionalizzati nel marzo 2023 le attivazioni complessive dei rapporti di lavoro provinciali si attestano, pertanto, ad un livello pari al 93,4%, rispetto alla situazione di febbraio 2020 (Figura 2); tale indicatore è tuttavia pari al 106,5% nell'industria e al 107,7% nei servizi (Figura 3), rispetto al corrispondente dato dell'agricoltura, sceso al 75,4%.
- ☐ Al 31 marzo 2023 si rileverebbe una variazione delle posizioni dipendenti su base annua pari a 1.446 unità (calcolata sulle ultime dodici mensilità disponibili): tale indicazione di tendenza, deducibile dai dati grezzi, notevolmente superiore al corrispondente valore riguardante l'intero 2022 (+349 unità secondo le nuove stime), sembrerebbe al momento prefigurare un significativo saldo positivo per il 2023, visto anche il saldo destagionalizzato attivazioni-cessazioni, realizzato nel primo trimestre, positivo per +1.708 unità di lavoro dipendente.

---

[4] Si rammenta che per «variazione congiunturale» si intende la variazione (in valore assoluto o in percentuale) fra il mese corrente ed il mese precedente: essa può essere calcolata unicamente sui dati destagionalizzati. Per «variazione tendenziale» si intende la variazione (in valore assoluto o in percentuale) fra il mese corrente ed il corrispondente mese del precedente anno: essa viene calcolata sui dati grezzi, ossia sui dati originali, non destagionalizzati.

[5] Vale comunque l'avvertenza che sia i dati grezzi che i dati destagionalizzati, presentati nelle successive tavole e figure, sono da intendersi provvisori e suscettibili di revisioni, anche significative, per effetto degli aggiornamenti degli archivi SILER e della ristima/riparametrazione dei modelli di destagionalizzazione delle serie storiche.

L'andamento congiunturale delle posizioni dipendenti per attività economica

- La crescita delle posizioni dipendenti in provincia di Ferrara nel primo trimestre del 2023 (+1.708 unità, dato destagionalizzato) è dovuta, in primis, alle 772 posizioni in più nell'agricoltura, silvicoltura e pesca, cui si sommano le 386 posizioni nel commercio, alberghi e ristoranti, le 302 nelle altre attività dei servizi e le 257 nell'industria in senso stretto, mentre nelle costruzioni il saldo risulterebbe negativo (-9 unità), dato che potrebbe indicare come, a livello locale, siano terminati per il settore i benefici derivanti dai forti incentivi messi in campo, fino a pochi mesi fa, dal governo (Tavola 2).
- Nel settore turistico provinciale la variazione congiunturale delle posizioni di lavoro dipendente e intermittente, riferita al primo trimestre 2023, è stimata in +693 unità, con un contributo maggiore fornito dal lavoro dipendente (+536 unità); si precisa, inoltre, che nella definizione qui adottata di turismo sono considerati, oltre agli alberghi e ristoranti, anche altri comparti, quali ad esempio le attività dei servizi delle agenzie di viaggio, i tour operator, l'organizzazione di convegni e fiere, la gestione di luoghi e monumenti storici e attrazioni simili, ecc. (Tavola 4 e Figura 5).
- La tendenza congiunturale evidenziata a livello locale, trova un parziale riscontro nelle CO rielaborate dalla Banca d'Italia a livello nazionale[6] seppur riferite ad un universo più circoscritto – che esclude il lavoro somministrato, le attività agricole e i servizi pubblici – nel quale la crescita delle posizioni lavorative dipendenti (poco meno di 161 mila unità nel primo trimestre 2023), è determinata, in misura maggiore, dal commercio, alberghi e ristoranti (+77 mila posizioni) e dagli altri servizi (+44 mila unità) esclusivamente circoscritti ai soli servizi privati e, in misura inferiore, dall'industria in senso stretto e dalle costruzioni (+29 mila e +11 mila posizioni rispettivamente).
- Negli ultimi dodici mesi dell'anno, la crescita tendenziale di 1.446 posizioni dipendenti rilevata in provincia attraverso i dati grezzi aggiornati a fine marzo 2023, è dovuta principalmente al commercio, alberghi e ristoranti (+623 unità), settore a cui è dovuta quasi la metà delle posizioni dipendenti create nell'economia provinciale (Tavola 2); seguono l'agricoltura, silvicoltura e pesca (+318 unità), l'industria in senso stretto (+305 unità) e le costruzioni (+197 unità), mentre è sostanzialmente irrilevante il contributo delle altre attività dei servizi (+3 unità). Nel turismo il saldo annuale è pari a 557 unità, per la maggior parte (+442 unità) attribuibili al lavoro dipendente (Tavola 4).

La dinamica delle posizioni dipendenti per tipologia contrattuale

- Nel primo trimestre 2023, in provincia di Ferrara (Tavola 3) le posizioni dipendenti a carattere temporaneo e in apprendistato (+1.199 unità come dato destagionalizzato) sono tornate a crescere in modo significativo, interrompendo così la parabola discendente del 2022, anche se un primo segnale di cambiamento si era già intravisto nell'ultimo trimestre. Il saldo positivo congiunturale è dovuto anche al lavoro a tempo indeterminato (+509 posizioni), sostenuto dal dato delle trasformazioni (+1.111 unità).
- L'evoluzione descritta in precedenza si differenzia dalla dinamica incorporata nei dati grezzi degli ultimi dodici mesi che evidenzia, al contrario, una crescita delle posizioni a tempo indeterminato (+1.714 unità), rispetto al calo, stimato in -268 unità, del lavoro in apprendistato, a tempo determinato e in somministrazione (Tavola 3). Nonostante l'evoluzione complessiva per tipologia contrattuale veda il calo tendenziale del lavoro a termine, si registra una modesta crescita del lavoro intermittente: 112 posizioni in più nell'ultimo anno, grazie alla variazione positiva, pari a 115 unità, del settore turistico (Tavola 5).

---

[6] Si veda: BANCA D'ITALIA. *Relazione annuale – Anno 2022 – centoventinovesimo esercizio.* 31 maggio 2023. Elaborazioni su dati del Ministero del Lavoro e delle politiche sociali (comunicazioni obbligatorie). L'analisi di Banca d'Italia prende in considerazione tutti i settori privati non agricoli. In dettaglio sono escluse le attività dei datori di lavoro rappresentati da famiglie e convivenze (come nel presente modello di analisi); mentre non sono considerati i comparti dell'agricoltura, della silvicoltura e della pesca e le attività dell'Amministrazione pubblica, della difesa e dell'assicurazione sociale obbligatoria e le attività dove la quota di datori di lavoro pubblici è elevata come l'istruzione, la sanità e i servizi di assistenza sociale (a differenza, invece, del modello qui utilizzato).

TAVOLA 1. ATTIVAZIONI, CESSAZIONI DEI RAPPORTI DI LAVORO DIPENDENTE NEL TOTALE ECONOMIA (a) PER MESE IN PROVINCIA DI FERRARA.

Gennaio 2020 - Marzo 2023, dati grezzi e dati destagionalizzati, valori assoluti e variazioni percentuali

Periodo		Dati grezzi			Dati destagionalizzati			Var. tendenziali percentuali (c)		Var. congiunturali percentuali (d)	
Anno	Mese	Attivazioni	Cessazioni	Saldo (b)	Attivazioni	Cessazioni	Saldo (b)	Attivazioni	Cessazioni	Attivazioni	Cessazioni
2020	Gennaio	11.442	2.944	8.498	6.151	6.092	59	-2,6	6,6	-0,3	2,1
	Febbraio	4.344	3.648	696	6.566	6.569	-3	13,5	20,4	6,7	7,8
	Marzo	3.238	4.696	-1.458	4.922	5.579	-657	-22,6	-6,2	-25,0	-15,1
	Aprile	3.775	2.588	1.187	3.853	4.664	-811	-40,3	-27,0	-21,7	-16,4
	Maggio	4.572	3.177	1.395	4.823	5.055	-233	-15,4	-20,6	25,2	8,4
	Giugno	5.825	6.112	-287	5.557	4.940	617	-8,6	-19,0	15,2	-2,3
	Luglio	7.459	3.215	4.244	6.317	5.081	1.235	3,8	-19,0	13,7	2,9
	Agosto	6.326	6.876	-550	6.256	6.138	117	14,2	7,1	-1,0	20,8
	Settembre	7.229	10.620	-3.391	5.542	5.876	-334	-7,3	-3,2	-11,4	-4,3
	Ottobre	5.821	5.137	684	5.649	5.543	106	-0,9	-7,7	1,9	-5,7
	Novembre	3.583	3.971	-388	5.511	5.317	194	-7,3	-17,2	-2,4	-4,1
	Dicembre	2.828	13.155	-10.327	5.297	5.284	13	-15,8	-5,4	-3,9	-0,6
2021	Gennaio	10.349	2.246	8.103	4.947	5.262	-315	-9,6	-23,7	-6,6	-0,4
	Febbraio	3.651	2.663	988	5.495	5.226	268	-16,0	-27,0	11,1	-0,7
	Marzo	3.840	4.496	-656	5.742	5.220	522	18,6	-4,3	4,5	-0,1
	Aprile	4.787	3.305	1.482	4.609	5.636	-1.027	26,8	27,7	-19,7	8,0
	Maggio	6.349	3.556	2.793	6.241	5.402	839	38,9	11,9	35,4	-4,2
	Giugno	6.764	7.847	-1.083	6.163	5.800	363	16,1	28,4	-1,3	7,4
	Luglio	6.782	4.033	2.749	5.766	6.110	-345	-9,1	25,4	-6,4	5,4
	Agosto	4.586	6.165	-1.579	5.368	5.430	-62	-27,5	-10,3	-6,9	-11,1
	Settembre	7.631	9.367	-1.736	5.632	5.526	106	5,6	-11,8	4,9	1,8
	Ottobre	6.413	5.931	482	6.192	6.306	-114	10,2	15,5	10,0	14,1
	Novembre	4.445	4.490	-45	6.446	6.043	403	24,1	13,1	4,1	-4,2
	Dicembre	3.705	13.971	-10.266	6.700	6.108	593	31,0	6,2	3,9	1,1
2022	Gennaio	12.041	3.027	9.014	6.621	6.336	285	16,3	34,8	-1,2	3,7
	Febbraio	4.225	3.356	869	6.152	6.265	-114	15,7	26,0	-7,1	-1,1
	Marzo	4.488	5.390	-902	6.118	6.319	-201	16,9	19,9	-0,5	0,9
	Aprile	6.815	3.718	3.097	6.347	6.086	261	42,4	12,5	3,7	-3,7
	Maggio	6.060	4.151	1.909	6.200	6.334	-134	-4,6	16,7	-2,3	4,1
	Giugno	6.461	7.943	-1.482	6.073	6.101	-28	-4,5	1,2	-2,0	-3,7
	Luglio	6.919	3.847	3.072	6.076	5.846	229	2,0	-4,6	0,0	-4,2
	Agosto	4.889	6.781	-1.892	5.754	6.296	-542	6,6	10,0	-5,3	7,7
	Settembre	8.400	10.708	-2.308	6.490	6.321	169	10,1	14,3	12,8	0,4
	Ottobre	6.555	5.773	782	6.371	6.081	291	2,2	-2,7	-1,8	-3,8
	Novembre	4.337	4.571	-234	6.313	6.053	260	-2,4	1,8	-0,9	-0,5
	Dicembre	3.262	14.838	-11.576	5.936	6.064	-128	-12,0	6,2	-6,0	0,2
2023	Gennaio	11.888	2.647	9.241	6.368	5.525	843	-1,3	-12,6	7,3	-8,9
	Febbraio	4.295	2.925	1.370	6.313	5.696	618	1,7	-12,8	-0,9	3,1
	Marzo	4.514	5.047	-533	6.134	5.887	248	0,6	-6,4	-2,8	3,4

(a) escluse le attività svolte da famiglie e convivenze (lavoro domestico) ed escluso il lavoro intermittente

(b) il saldo attivazioni-cessazioni è significativo a livello mensile unicamente se calcolato su dati destagionalizzati, mentre il saldo calcolato su dati grezzi è significativo solo a livello annuale o di somme mobili di dodici mesi

(c) variazione fra il mese corrente ed il corrispondente mese del precedente anno (calcolata su dati grezzi)

(d) variazione fra il mese corrente ed il mese precedente (calcolata su dati destagionalizzati)

Fonte: nostre elaborazioni su dati SILER (Sistema Informativo Lavoro Emilia-Romagna)

TAVOLA 2. ATTIVAZIONI, CESSAZIONI DEI RAPPORTI DI LAVORO DIPENDENTE E SALDO PER ATTIVITÀ ECONOMICA (ATECO 2007) IN PROVINCIA DI FERRARA.

Marzo 2023, dati grezzi e dati destagionalizzati, valori assoluti e variazioni assolute

Indicatori di flusso	Agricoltura, silvicoltura e pesca	Industria in senso stretto	Costruzioni	Commercio, alberghi e ristoranti	Altre attività dei servizi	Totale economia (a)
	Dati grezzi (somma degli ultimi dodici mesi)					
Attivazioni	28.711	7.929	2.944	13.347	21.464	74.395
Cessazioni	28.393	7.624	2.747	12.724	21.461	72.949
Saldo (b)	318	305	197	623	3	1.446
	Dati destagionalizzati (somma degli ultimi 3 mesi)					
Attivazioni	7.036	2.052	782	3.623	5.324	18.815
Cessazioni	6.264	1.794	791	3.237	5.022	17.108
Saldo (c)	772	257	-9	386	302	1.708

(a) escluse le attività svolte da famiglie e convivenze (lavoro domestico) ed escluso il lavoro intermittente

(b) variazione tendenziale assoluta delle posizioni dipendenti

(c) variazione congiunturale assoluta delle posizioni dipendenti

Fonte: nostre elaborazioni su dati SILER (Sistema Informativo Lavoro Emilia-Romagna)

TAVOLA 3. ATTIVAZIONI, TRASFORMAZIONI, CESSAZIONI DEI RAPPORTI DI LAVORO DIPENDENTE E SALDO PER TIPOLOGIA CONTRATTUALE IN PROVINCIA DI FERRARA.

Marzo 2023, dati grezzi e dati destagionalizzati, valori assoluti e variazioni assolute

Indicatori di flusso	Tempo indeterminato	Apprendistato, tempo determinato e lavoro somministrato (b)	Totale economia (a)
	Dati grezzi (somma degli ultimi dodici mesi)		
Attivazioni	6.059	68.336	74.395
Trasformazioni (c)	4.450	-4.450	-
Cessazioni	8.795	64.154	72.949
Saldo (d)	1.714	-268	1.446
	Dati destagionalizzati (somma degli ultimi 3 mesi)		
Attivazioni	1.508	17.307	18.815
Trasformazioni (c)	1.111	-1.111	-
Cessazioni	2.110	14.997	17.108
Saldo (e)	509	1.199	1.708

(a) escluse le attività svolte da famiglie e convivenze (lavoro domestico) ed escluso il lavoro intermittente

(b) il lavoro somministrato a tempo indeterminato è incluso nel lavoro a tempo indeterminato

(c) a tempo indeterminato

(d) variazione tendenziale assoluta delle posizioni dipendenti

(e) variazione congiunturale assoluta delle posizioni dipendenti

Fonte: nostre elaborazioni su dati SILER (Sistema Informativo Lavoro Emilia-Romagna)

TAVOLA 4. ATTIVAZIONI, CESSAZIONI DEI RAPPORTI DI LAVORO DIPENDENTE E SALDO NEL SETTORE TURISTICO (a) IN PROVINCIA DI FERRARA.

Marzo 2023, dati grezzi e dati destagionalizzati, valori assoluti e variazioni assolute

Indicatori di flusso	Lavoro dipendente (escluso lavoro intermittente)	Lavoro intermittente	Totale lavoro dipendente nel settore turistico
	Dati grezzi (somma degli ultimi dodici mesi)		
Attivazioni	8.661	3.765	12.426
Cessazioni	8.219	3.650	11.869
Saldo (b)	442	115	557
	Dati destagionalizzati (somma degli ultimi 3 mesi)		
Attivazioni	2.545	1.036	3.581
Cessazioni	2.009	878	2.887
Saldo (c)	536	157	693

(a) nella definizione rientrano le divisioni e le classi di attività economica (ATECO 2007): 55 – Alloggio, 56 – Servizi di ristorazione, 79 – Attività dei servizi delle agenzie di viaggio, dei tour operator e servizi di prenotazione e attività connesse, 82.30 – Organizzazione di convegni e fiere, 91.03 – Gestione di luoghi e monumenti storici e attrazioni simili, 91.04 – Attività degli orti botanici, dei giardini zoologici e delle riserve naturali, 93.21 – Parchi di divertimento e parchi tematici, 93.29 – Altre attività ricreative e di divertimento, 96.04 – Servizi dei centri per il benessere fisico

(b) variazione tendenziale assoluta delle posizioni dipendenti

(c) variazione congiunturale assoluta delle posizioni dipendenti

Fonte: nostre elaborazioni su dati SILER (Sistema Informativo Lavoro Emilia-Romagna)

TAVOLA 5. ATTIVAZIONI, CESSAZIONI DEI RAPPORTI DI LAVORO INTERMITTENTE E SALDO NEL SETTORE TURISTICO E NELLE RESTANTI ATTIVITÀ ECONOMICHE IN PROVINCIA DI FERRARA.

Marzo 2023, dati grezzi e dati destagionalizzati, valori assoluti e variazioni assolute

Indicatori di flusso	Settore turistico (a)	Restanti attività economiche	Totale lavoro intermittente
	Dati grezzi (somma degli ultimi dodici mesi)		
Attivazioni	3.765	3.203	6.968
Cessazioni	3.650	3.206	6.856
Saldo (b)	115	-3	112
	Dati destagionalizzati (somma degli ultimi 3 mesi)		
Attivazioni	1.036	978	2.013
Cessazioni	878	751	1.629
Saldo (c)	157	227	384

(a) nella definizione rientrano le divisioni e le classi di attività economica (ATECO 2007): 55 – Alloggio, 56 – Servizi di ristorazione, 79 – Attività dei servizi delle agenzie di viaggio, dei tour operator e servizi di prenotazione e attività connesse, 82.30 – Organizzazione di convegni e fiere, 91.03 – Gestione di luoghi e monumenti storici e attrazioni simili, 91.04 – Attività degli orti botanici, dei giardini zoologici e delle riserve naturali, 93.21 – Parchi di divertimento e parchi tematici, 93.29 – Altre attività ricreative e di divertimento, 96.04 – Servizi dei centri per il benessere fisico

(b) variazione tendenziale assoluta delle posizioni dipendenti

(c) variazione congiunturale assoluta delle posizioni dipendenti

Fonte: nostre elaborazioni su dati SILER (Sistema Informativo Lavoro Emilia-Romagna)

FIGURA 1. ATTIVAZIONI E CESSAZIONI DEI RAPPORTI DI LAVORO DIPENDENTE NEL TOTALE ECONOMIA (a) IN PROVINCIA DI FERRARA.

Gennaio 2020 - Marzo 2023, dati grezzi, variazioni percentuali tendenziali

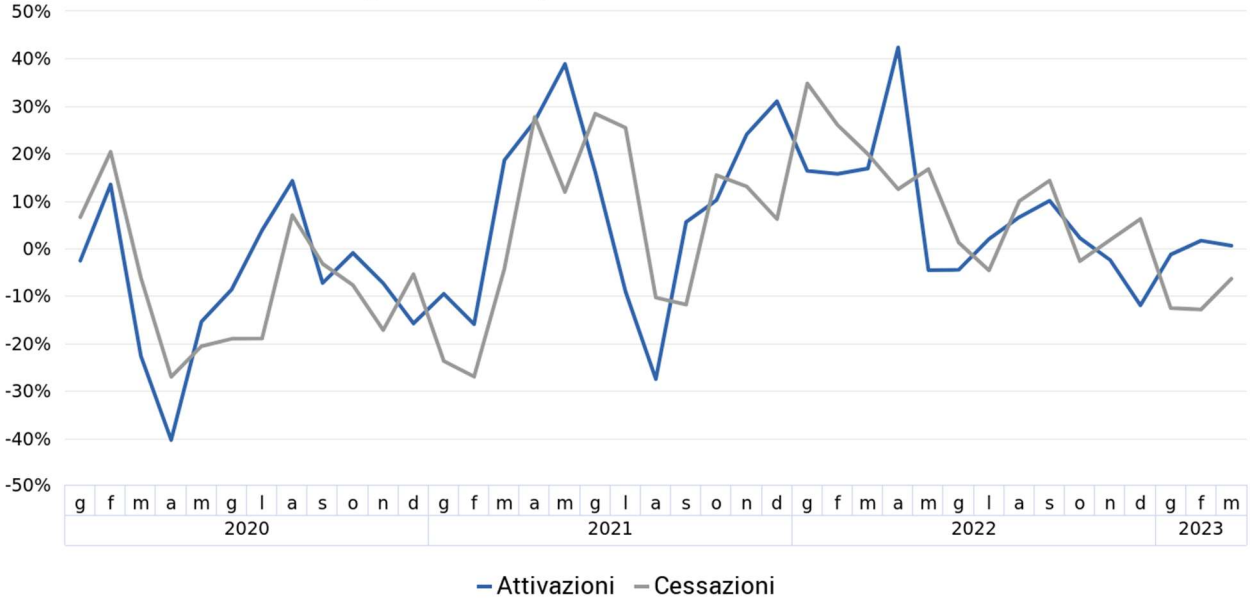

(a) escluse le attività svolte da famiglie e convivenze (lavoro domestico) ed escluso il lavoro intermittente

Fonte: nostre elaborazioni su dati SILER (Sistema Informativo Lavoro Emilia-Romagna)

FIGURA 2. ATTIVAZIONI E CESSAZIONI DEI RAPPORTI DI LAVORO DIPENDENTE NEL TOTALE ECONOMIA (a) IN PROVINCIA DI FERRARA.

Gennaio 2020 - Marzo 2023, dati destagionalizzati, valori assoluti

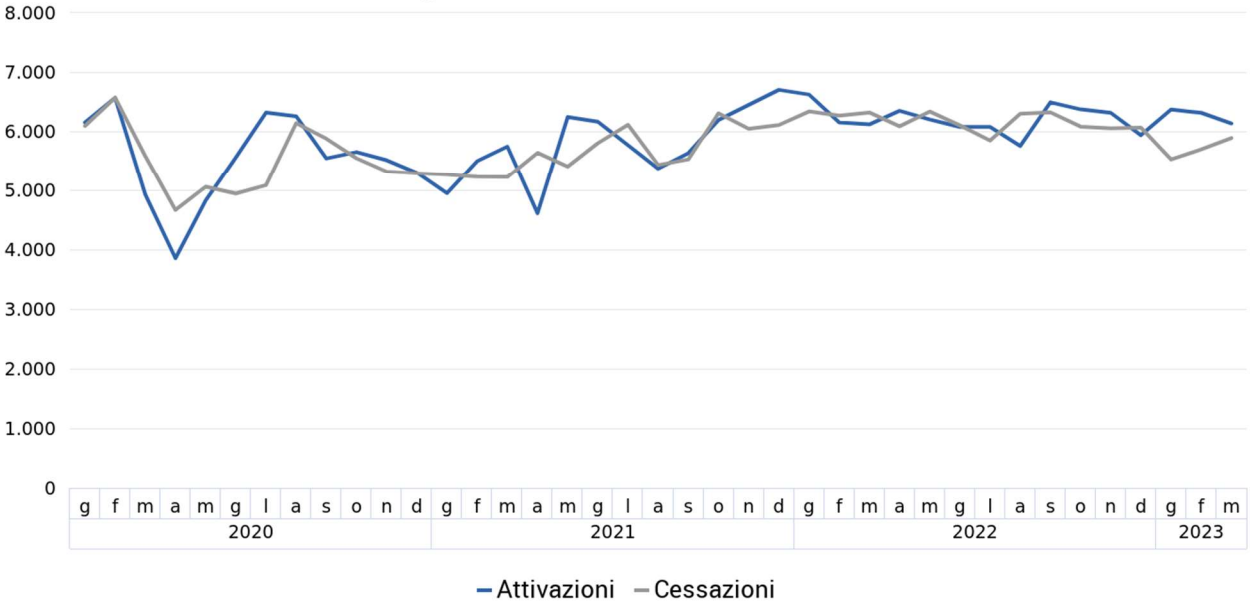

(a) escluse le attività svolte da famiglie e convivenze (lavoro domestico) ed escluso il lavoro intermittente

Fonte: nostre elaborazioni su dati SILER (Sistema Informativo Lavoro Emilia-Romagna)

FIGURA 3. ATTIVAZIONI DI RAPPORTI DI LAVORO DIPENDENTE NELL'INDUSTRIA E NEI SERVIZI IN PROVINCIA DI FERRARA.

Gennaio 2020 - Marzo 2023, dati destagionalizzati, valori assoluti

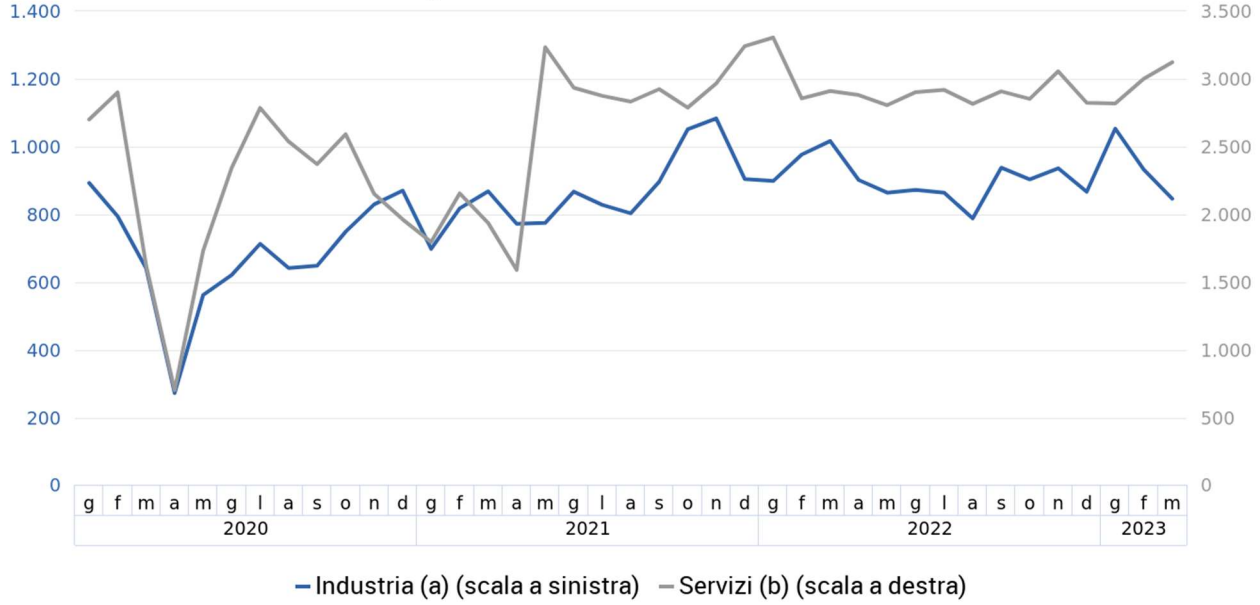

(a) industria in senso stretto e costruzioni; (b) commercio, alberghi e ristoranti e altre attività dei servizi

Fonte: nostre elaborazioni su dati SILER (Sistema Informativo Lavoro Emilia-Romagna)

FIGURA 4. ATTIVAZIONI DI RAPPORTI DI LAVORO DIPENDENTE A TEMPO INDETERMINATO E CON ALTRI CONTRATTI IN PROVINCIA DI FERRARA.

Gennaio 2020 - Marzo 2023, dati destagionalizzati, valori assoluti

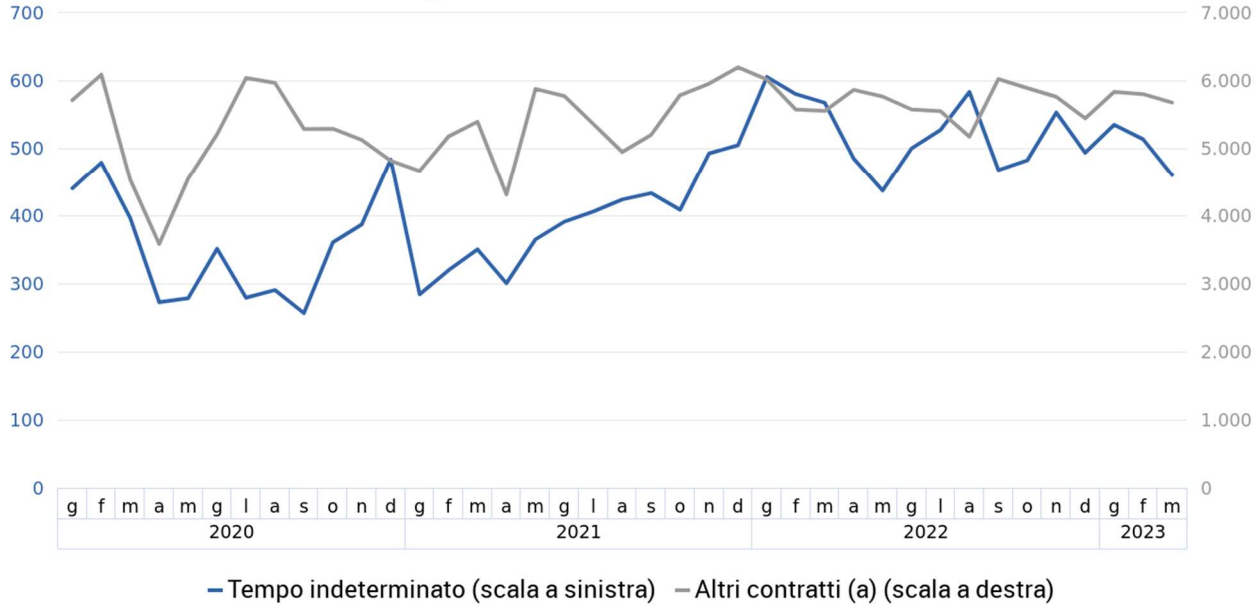

(a) apprendistato, tempo determinato e lavoro somministrato (escluso lavoro intermittente)

Fonte: nostre elaborazioni su dati SILER (Sistema Informativo Lavoro Emilia-Romagna)

FIGURA 5. ATTIVAZIONI DI RAPPORTI DI LAVORO DIPENDENTE (a) NEL SETTORE TURISTICO IN PROVINCIA DI FERRARA.

Gennaio 2020 - Marzo 2023, dati grezzi e dati destagionalizzati, valori assoluti

(a) incluso il lavoro intermittente

Fonte: nostre elaborazioni su dati SILER (Sistema Informativo Lavoro Emilia-Romagna)

FIGURA 6. POSIZIONI DIPENDENTI NEL TOTALE ECONOMIA (a) IN PROVINCIA DI FERRARA.

Gennaio 2008 - Marzo 2023, numeri indici (base 31 dicembre 2007=0), dati destagionalizzati

(a) escluse le attività svolte da famiglie e convivenze (lavoro domestico) ed escluso il lavoro intermittente

Fonte: nostre elaborazioni su dati SILER (Sistema Informativo Lavoro Emilia-Romagna)

FIGURA 7. POSIZIONI DIPENDENTI NELLE ATTIVITÀ EXTRA-AGRICOLE (a) IN PROVINCIA DI FERRARA.

Gennaio 2008 - Marzo 2023, numeri indici (base 31 dicembre 2007=0), dati destagionalizzati

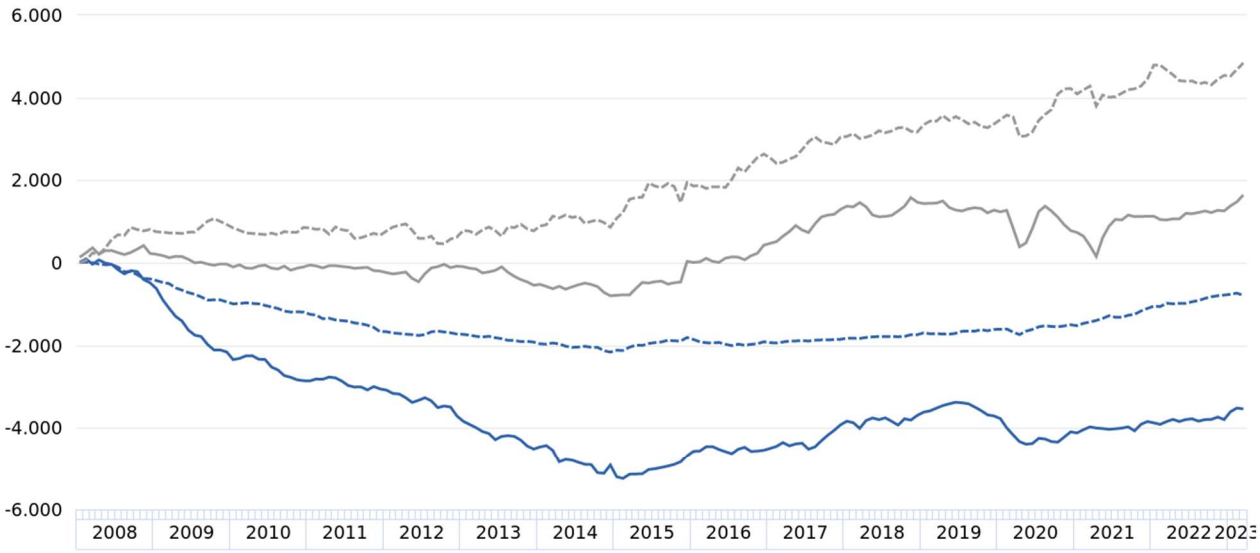

— Industria in senso stretto -- Costruzioni — Commercio, alberghi e ristoranti -- Altre attività dei servizi

(a) escluse le attività svolte da famiglie e convivenze (lavoro domestico) ed escluso il lavoro intermittente

Fonte: nostre elaborazioni su dati SILER (Sistema Informativo Lavoro Emilia-Romagna)

FIGURA 8. POSIZIONI DIPENDENTI PER TIPOLOGIA CONTRATTUALE (a) IN PROVINCIA DI FERRARA.

Gennaio 2008 - Marzo 2023, numeri indici (base 31 dicembre 2007=0), dati destagionalizzati

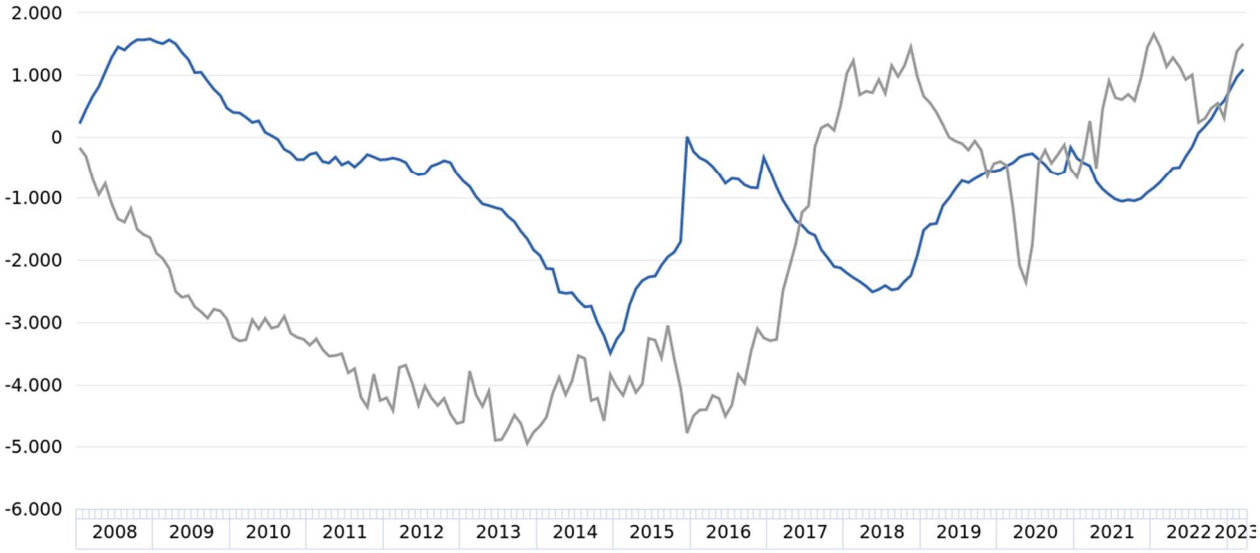

— Tempo indeterminato — Apprendistato, tempo determinato e lavoro somministrato (b)

(a) escluse le attività svolte da famiglie e convivenze (lavoro domestico) ed escluso il lavoro intermittente

Fonte: nostre elaborazioni su dati SILER (Sistema Informativo Lavoro Emilia-Romagna)

Nota metodologica

Il modello di osservazione congiunturale è fondato, come risorsa statistica distintiva, sui flussi di lavoro dipendente, costituiti dalle attivazioni, trasformazioni e cessazioni dei rapporti di lavoro e dalle risultanti variazioni delle posizioni lavorative dipendenti. Le caratteristiche di tale fonte sono di seguito sintetizzate.

Produttore dei dati statistici	Agenzia Regionale per il Lavoro Emilia-Romagna.
Tipologia della fonte	Fonte di tipo amministrativo (trattata statisticamente) basata sulle comunicazioni relative ad eventi di attivazione, cessazione, proroga e trasformazione di rapporti di lavoro dipendente da parte dei datori di lavoro: nel presente caso tali Comunicazioni Obbligatorie (CO) sono registrate negli archivi del Sistema Informativo Lavoro Emilia-Romagna (SILER).
Unità di rilevazione	Datori di lavoro: unità locali di imprese e istituzioni pubbliche residenti in Emilia-Romagna, escluse le famiglie e le convivenze (lavoro domestico) e le forze armate.
Copertura (totale economia)	Occupazione dipendente regolare nelle sezioni di attività economica da A a U della codifica Ateco 2007, ad esclusione della sezione T riguardante le attività svolte da famiglie e convivenze (lavoro domestico). Dal totale economia è inoltre escluso il lavoro intermittente che viene elaborato separatamente.
Unità di analisi	Rapporti di lavoro dipendente che interessano cittadini italiani e stranieri.
Definizione di occupazione	Il rapporto di lavoro è definito dalla relazione tra il datore di lavoro (identificato dal codice fiscale/PIVA) ed il lavoratore (identificato dal codice fiscale). Il rapporto di lavoro è un concetto assimilabile a quello di posizione lavorativa. Le posizioni lavorative sono definite come il numero di posti di lavoro occupati da lavoratori dipendenti con un contratto di lavoro, indipendentemente dalle ore lavorate. Sono inclusi anche i lavoratori che, legati all'unità produttiva da regolare contratto di lavoro, sono temporaneamente assenti per cause varie quali: ferie, permessi, maternità, cassa integrazione guadagni, solidarietà, ecc.
Principali indicatori e loro misura	Indicatori: flussi mensili/trimestrali delle attivazioni, trasformazioni e cessazioni di rapporti di lavoro dipendente e le risultanti variazioni delle posizioni lavorative dipendenti, dati grezzi e destagionalizzati. Riferimento temporale: il conteggio dei flussi va dal primo all'ultimo giorno del mese/trimestre considerato.

Al fine di procedere all'analisi congiunturale, le serie storiche delle attivazioni, delle trasformazioni e delle cessazioni dei rapporti di lavoro dipendente sono sottoposte a tecniche statistiche volte a depurarle:

- dalle fluttuazioni stagionali, dovute a fattori meteorologici, consuetudinari, legislativi e simili;
- dagli effetti di calendario, qualora essi siano significativi, ossia dalle differenze nel numero dei giorni lavorativi fra mese e mese dovute al calendario, alle festività fisse e mobili (Pasqua) e all'anno bisestile.

La procedura di destagionalizzazione adottata è TRAMO-SEATS, basata su un approccio REGARIMA. Per la destagionalizzazione delle serie storiche si è fatto ricorso al software JDemetra+ (versione 2.2.2), sviluppato dalla Banque Nationale de Belgique in cooperazione con Deutsche Bundesbank ed Eurostat, in accordo con le linee guida del Sistema Statistico Europeo ed ufficialmente raccomandato (a partire dal 2 febbraio 2015) dalla Commissione Europea ai Paesi membri per la destagionalizzazione dei dati delle statistiche ufficiali.
Le variabili vengono destagionalizzate e corrette per gli effetti di calendario utilizzando il metodo indiretto, ossia aggregando le sottostanti serie destagionalizzate delle attivazioni, trasformazioni e cessazioni dei rapporti di lavoro dipendente, declinate per settore di attività economica e per tipologia contrattuale, in modo da garantire la coerenza tra le serie aggregate (totali per unità territoriale, settore di attività e tipologia contrattuale) e dette serie componenti. La natura di queste serie storiche può implicare talvolta un margine di errore elevato nell'identificazione della componente stagionale: la revisione dei dati destagionalizzati, conseguente alla ristima del modello in occasione dell'aggiornamento mensile dei dati grezzi, potrebbe in questi casi risultare più ampia del normale. L'analisi congiunturale di tali serie storiche sconta comunque l'effetto prodotto dalle revisioni dei dati grezzi contenuti negli archivi SILER delle CO.

Glossario

Attivazione di rapporto di lavoro (CO): inizio di una nuova fattispecie contrattuale, a carattere permanente o temporaneo, sottoposta a comunicazione obbligatoria da parte del datore di lavoro. I termini «assunzione» o «avviamento al lavoro» vengono spesso utilizzati in alternativa, come sinonimi.

Cessazione di rapporto di lavoro (CO): conclusione di una fattispecie contrattuale, a carattere permanente o temporaneo. In particolare, si intende per «cessazione a termine» la conclusione di un rapporto di lavoro temporaneo alla fine prevista dal contratto (ossia la «data preventivata»), per la quale la comunicazione obbligatoria di avvenuta conclusione da parte del datore di lavoro non è dovuta.

Classificazione dell'attività economica (ATECO 2007): è la classificazione delle attività economiche. Essa costituisce la versione nazionale della nomenclatura europea NACE Rev. 2, pubblicata sull'Official Journal il 20 dicembre 2006 (Regolamento CE n. 1893/2006 del PE e del Consiglio del 20/12/2006) e adottata dall'ISTAT il 1° gennaio 2008. Nel presente contesto è stata adottata una classificazione dei macrosettori di attività economica ottenuta per aggregazione delle seguenti sezioni di attività economica (ATECO 2007).

Settore di attività economica	Sezione di attività economica (ATECO 2007)
Agricoltura, silvicoltura e pesca	A – Agricoltura, silvicoltura e pesca
Industria in senso stretto	B – Estrazione di minerali da cave e miniere
	C – Attività manifatturiere
	D – Fornitura di energia elettrica, gas, vapore e aria condizionata
	E – Fornitura di acqua; reti fognarie, attività di gestione dei rifiuti e risanamento
Costruzioni	F – Costruzioni
Commercio, alberghi e ristoranti	G – Commercio all'ingrosso e al dettaglio; riparazione di autoveicoli e motocicli
	I – Attività dei servizi di alloggio e di ristorazione
Altre attività dei servizi (a)	H – Trasporto e magazzinaggio
	J – Servizi di informazione e comunicazione
	K – Attività finanziarie e assicurative
	L – Attività immobiliari
	M – Attività professionali, scientifiche e tecniche
	N – Noleggio, agenzie di viaggio, servizi di supporto alle imprese
	O – Amministrazione pubblica e difesa; assicurazione sociale obbligatoria
	P – Istruzione
	Q – Sanità e assistenza sociale
	R – Attività artistiche, sportive, di intrattenimento e divertimento
	S – Altre attività di servizi
	U – Organizzazioni ed organismi extraterritoriali

(a) esclusa la sezione di attività economica T – Attività di famiglie e convivenze come datori di lavoro per personale domestico; produzione di beni e servizi indifferenziati per uso proprio da parte di famiglie e convivenze

Classificazione della tipologia contrattuale: nel presente contesto vengono distinte le seguenti tipologie.

Tipologia contrattuale	Descrizione
Tempo indeterminato	Contratti di lavoro a tempo indeterminato
Apprendistato, tempo determinato e lavoro somministrato	Contratti di apprendistato
	Contratti di lavoro a tempo determinato
	Contratti di lavoro somministrato (a)
Lavoro intermittente	Contratti di lavoro intermittente a tempo indeterminato e a tempo determinato (b)

(a) il lavoro somministrato a tempo indeterminato è incluso nel tempo indeterminato
(b) il lavoro intermittente resta escluso dal totale economia e viene elaborato separatamente

Comunicazioni obbligatorie (CO): comunicazioni che tutti i datori di lavoro, pubblici e privati, devono obbligatoriamente trasmettere ai servizi competenti in caso di attivazione, proroga, trasformazione e cessazione di rapporti di lavoro subordinato, associato, di tirocini e di altre esperienze professionali previste dalla normativa vigente (art. 4-bis del D.Lgs. n. 181/2000, così come modificato dall'art. 1, comma 1184 della L. 296/2006, ovvero altre leggi speciali che disciplinano le comunicazioni di settori specifici quali la pubblica amministrazione, la scuola, il settore marittimo). La comunicazione obbligatoria è un evento (avviamento al lavoro, trasformazione, proroga, cessazione) osservato in un determinato momento. L'evento è l'elemento base su cui si fonda l'intero sistema informativo e di norma è caratterizzato da una data di inizio, eventualmente da una data di fine, dal codice fiscale del lavoratore e del datore di lavoro. Tali eventi possono essere aggregati in rapporti di lavoro, considerando tutti gli eventi successivi e contigui che legano due soggetti e concorrono alla creazione di un unico rapporto di lavoro.

Dati destagionalizzati: dati depurati, mediante apposite tecniche statistiche, dalle fluttuazioni attribuibili alla componente stagionale (dovute a fattori meteorologici, consuetudinari, legislativi e simili) e, se significativi, dagli effetti di calendario. Questa trasformazione dei dati è la più idonea a cogliere l'evoluzione congiunturale di un indicatore.

Dati grezzi: dati originari, non destagionalizzati.

Flussi: misurazione degli eventi intervenuti in un intervallo di tempo (ad esempio le attivazioni e le cessazioni dei rapporti di lavoro). Rappresenta un flusso anche la variazione dello stock di una certa grandezza nell'arco di un periodo temporale (ad esempio la variazione delle posizioni lavorative dipendenti determinata dal saldo fra attivazioni e cessazioni dei rapporti di lavoro).

Posizione lavorativa a tempo determinato (CO): rapporto di lavoro di tipo subordinato in cui è prevista una data di fine del rapporto.

Posizione lavorativa a tempo indeterminato (CO): rapporto di lavoro di tipo subordinato con contratto di lavoro a tempo indeterminato, con cui un soggetto (il lavoratore) si impegna, senza vincolo di durata, dietro versamento di una retribuzione, a prestare la propria attività lavorativa sottoponendosi al potere direttivo, organizzativo e disciplinare del proprio datore di lavoro.

Posizione lavorativa dipendente (CO): è contraddistinta da un contratto di lavoro tra una persona fisica e un'unità produttiva (impresa o istituzione), che prevede lo svolgimento di una prestazione lavorativa a fronte di un compenso (retribuzione). Le posizioni lavorative rappresentano, quindi, il numero di posti di lavoro occupati da lavoratori dipendenti (a tempo pieno e a tempo parziale), indipendentemente dalle ore lavorate, ad una determinata data di riferimento, inclusi anche i lavoratori che, legati all'unità produttiva da regolare contratto di lavoro, sono temporaneamente assenti per cause quali ferie, permessi, maternità, cassa integrazione guadagni, ecc. Le posizioni lavorative, come gli occupati, rappresentano una variabile di stock ad un certo istante nel tempo. Il sistema delle Comunicazioni obbligatorie (CO) produce dati sui flussi delle attivazioni, trasformazioni e cessazioni dei rapporti di lavoro dipendente ma non produce dati sui livelli delle posizioni lavorative, che sono dati di stock; dalla relazione tra stock e flussi è però possibile derivare indicazioni sulle variazioni (implicite) delle posizioni: per ogni serie storica, partendo da un numero iniziale di posizioni pari a 0, assunto come base di una serie di «numeri indici» riferita ad un determinato giorno (il 31 dicembre dell'anno immediatamente anteriore allo sviluppo della serie storica analizzata), è possibile ricostruire, tramite i saldi attivazioni-cessazioni (± trasformazioni) cumulati, l'andamento delle serie storiche delle posizioni lavorative dipendenti, come numeri indici a base fissa di «pseudo-stock».

Posizione lavorativa in apprendistato (CO): l'apprendistato è uno speciale rapporto di lavoro in cui il datore di lavoro si obbliga, oltre che a corrispondere la retribuzione, ad impartire all'apprendista l'insegnamento necessario perché questi possa conseguire la capacità tecnica per diventare lavoratore qualificato.

Posizione lavorativa in somministrazione (CO): il lavoro somministrato, ex lavoro interinale, è un contratto in base al quale l'impresa (utilizzatrice) richiede manodopera ad agenzie autorizzate (somministratori) iscritte in un apposito Albo tenuto presso il Ministero del lavoro e delle politiche sociali. Le posizioni in somministrazione non includono il personale delle agenzie fornitrici di lavoro temporaneo assunto con contratto di lavoro dipendente diverso dalla somministrazione.

Posizione lavorativa intermittente (CO): il lavoro intermittente è caratterizzato dalla prestazione a carattere discontinuo resa dal lavoratore secondo le richieste dell'impresa.

Saldo attivazioni-cessazioni (± trasformazioni): differenza tra attivazioni e cessazioni dei rapporti di lavoro (a cui si sommano le trasformazioni a tempo indeterminato, nel caso dei rapporti a tempo indeterminato, o si sottraggono le medesime nel caso dei rapporti non a tempo indeterminato). Il saldo calcolato sui dati grezzi non è significativo a livello infrannuale ma solo a livello annuale o di somme mobili di dodici mesi e in questo caso esprime la variazione tendenziale assoluta delle posizioni lavorative dipendenti. Il saldo calcolato sui dati destagionalizzati esprime la variazione congiunturale assoluta delle posizioni lavorative dipendenti.

Somme mobili di dodici mesi: vengono utilizzate per il calcolo della variazione tendenziale assoluta delle posizioni lavorative riferita ad un mese, sommando i dati grezzi dei saldi attivazioni-cessazioni degli ultimi dodici mesi.

Stock: misurazione dell'ammontare di una variabile (ad esempio, il numero di occupati o di posizioni lavorative dipendenti) riferita a un momento specifico nel tempo.

Trasformazione di rapporti di lavoro (CO): la trasformazione di un rapporto di lavoro registra un evento modificativo del rapporto di lavoro. Si ha una trasformazione quando il prolungamento del rapporto iniziale di lavoro comporta una trasformazione legale dello stesso da contratto a termine a contratto a tempo indeterminato, da tempo parziale a tempo pieno e viceversa, da apprendistato a contratto a tempo indeterminato. Queste trasformazioni sono soggette agli obblighi di comunicazione (entro cinque giorni dal verificarsi dell'evento) previsti dalla normativa vigente. La trasformazione da contratto di apprendistato a contratto a tempo indeterminato non è più prevista per i contratti di apprendistato instaurati dopo l'entrata in vigore (25 ottobre 2011) del Testo unico sull'Apprendistato (D.Lgs. 14 settembre 2011, n. 167), per il fatto che l'apprendistato viene ad essere considerato come una tipologia di lavoro a tempo indeterminato: tuttavia, nel presente contesto, dato che si intende distinguere nelle elaborazioni fra contratti di apprendistato e contratti a tempo indeterminato, viene evidenziata una trasformazione da contratto di apprendistato a contratto a tempo indeterminato in corrispondenza di ogni prosecuzione del rapporto di lavoro dopo il superamento del periodo formativo.

Variazione congiunturale: variazione assoluta o percentuale intervenuta nel mese/trimestre di riferimento rispetto al mese/trimestre immediatamente precedente. Viene calcolata sui dati destagionalizzati.

Variazione tendenziale: variazione assoluta o percentuale intervenuta nel mese/trimestre di riferimento rispetto allo stesso mese/trimestre dell'anno precedente. Viene calcolata sui dati grezzi.