



Unione europea
Fondo sociale europeo



AGENZIA REGIONALE
PER IL LAVORO
EMILIA-ROMAGNA

Il lavoro in Emilia-Romagna: dati generali e focus sui giovani

Gli strumenti per analizzare e descrivere il mercato del lavoro. Il mercato del lavoro regionale in pillole: caratteristiche e andamenti recenti

Osservatorio del Mercato del Lavoro
Agenzia regionale per il lavoro, Emilia-Romagna



26 novembre 2024

Come leggere questa presentazione



Se trovi in alto a destra uno di questi simboli



Strumenti

cosa sono e cosa ci dicono i principali indicatori del mercato del lavoro utilizzati dalla statistica ufficiale



Andamenti

numeri che descrivono il mercato del lavoro dell'Emilia-Romagna


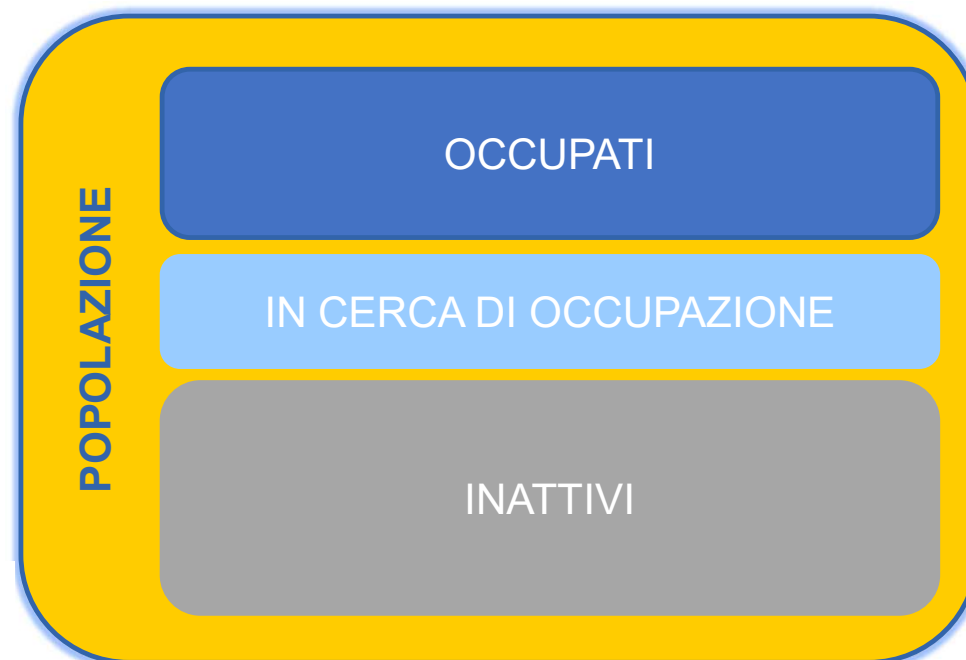
Qual è la fonte principale di informazione sul mercato del lavoro?



Rilevazione sulle forze di lavoro

Il suo obiettivo è stabilire la condizione professionale della popolazione, suddivisa in

- *armonizzata a livello europeo*
- *campionaria*
- *continua*
- *fornisce informazioni a vari livelli territoriali*



Istat

Istituto Nazionale
di Statistica

Si definiscono...coloro che...?



OCCUPATI

- **almeno un'ora di lavoro** ai fini della retribuzione nella settimana di riferimento
- sono temporaneamente assenti
- sono in congedo parentale
- sono assenti (ma stagionali)
- sono temporaneamente assenti per altri motivi e la durata prevista dell'assenza è pari o inferiore a tre mesi

IN CERCA DI OCCUPAZIONE

- **almeno un'azione attiva di ricerca di lavoro** nelle quattro settimane e **disponibilità a lavorare** (o ad avviare un'attività autonoma) entro le due settimane successive
- o
- **inizieranno un lavoro** entro tre mesi dalla settimana di riferimento e sarebbero **disponibili a lavorare** entro le due settimane successive

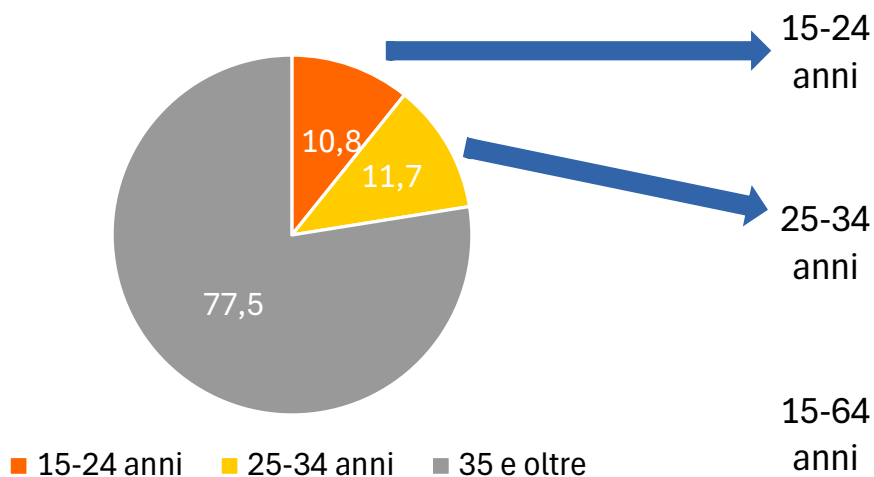
INATTIVI

- persone non classificate come occupate o in cerca di occupazione

La condizione professionale dei giovani in Emilia-Romagna



Popolazione di 15 anni e oltre



Quote percentuali 2023

■ Occupati ■ Persone in cerca di occupazione ■ Inattivi

15-24
anni



25-34
anni



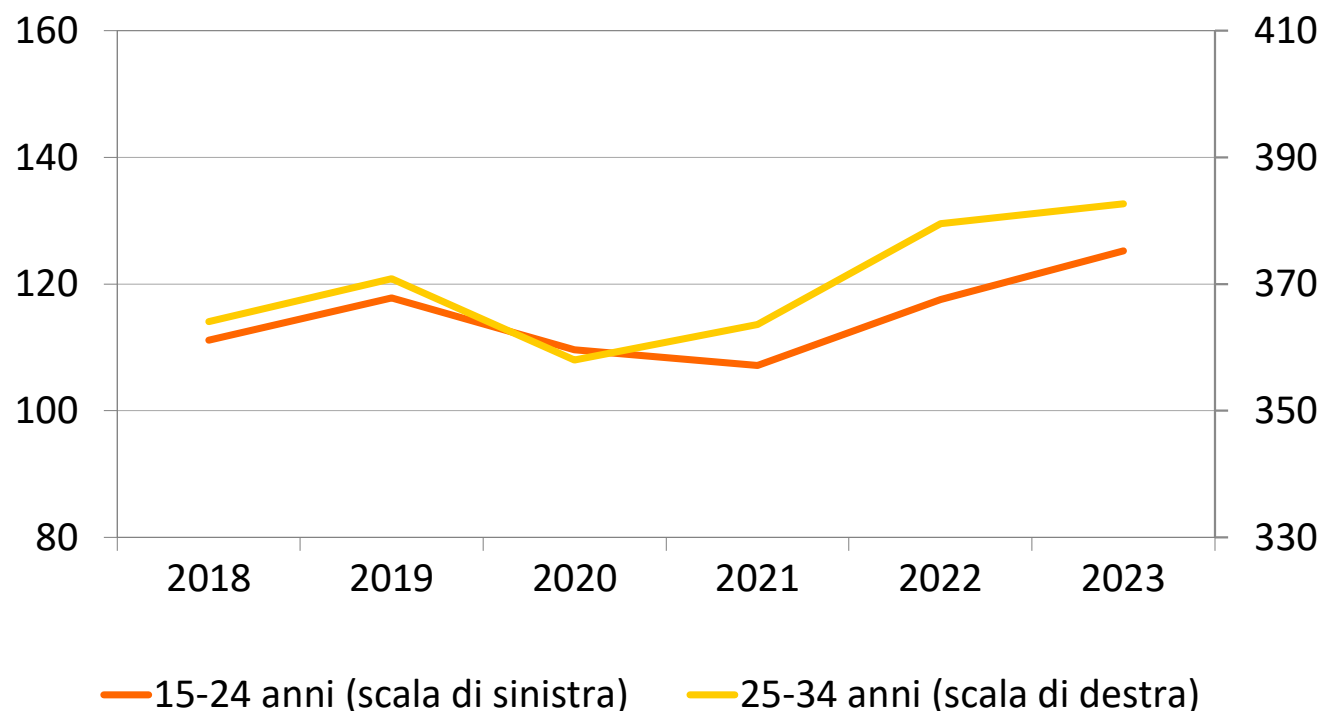
15-64
anni



- nel 2023 ISTAT stima in circa **864,6 mila** il numero dei giovani tra i 15 e i 34 anni, il 22,5% della popolazione (statistica) residente totale over 15 anni in Emilia-Romagna
- al variare dell'età cambia la propensione a far parte delle forze di lavoro (occupati + in cerca di occupazione)

Popolazione attiva per classe di età in Emilia-Romagna

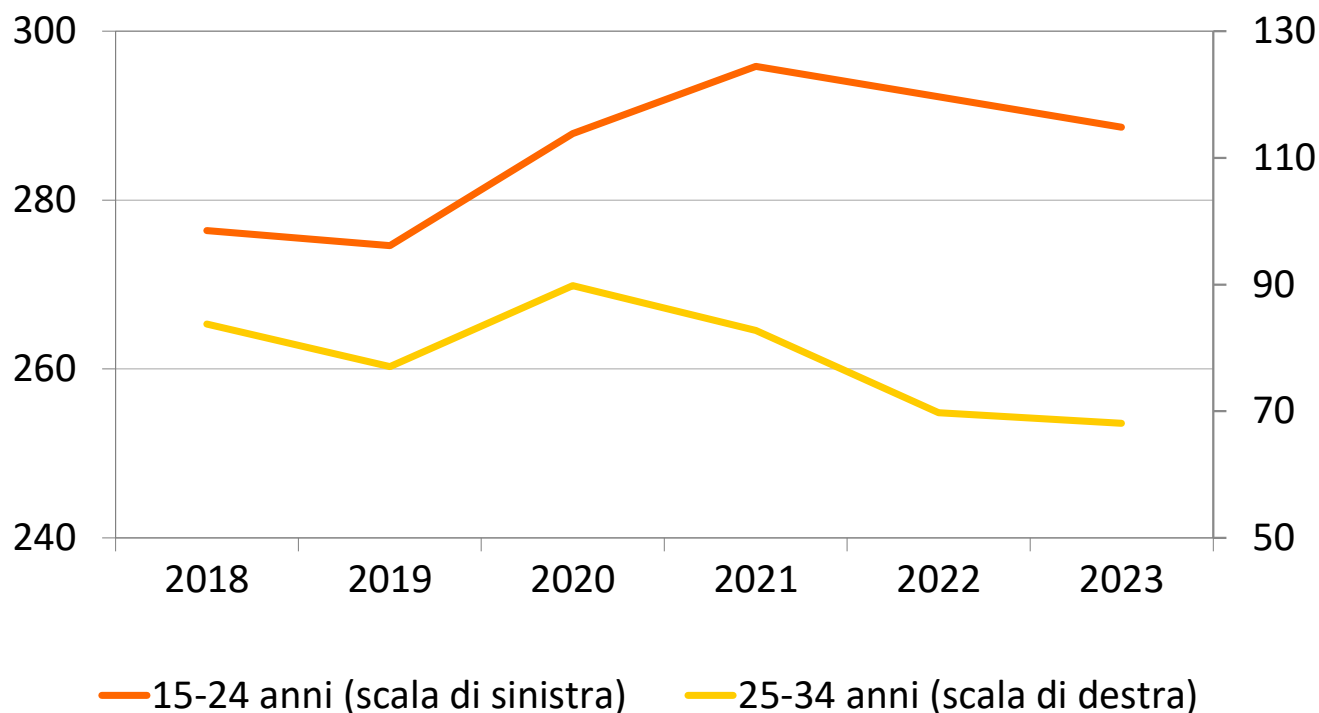
2018-2023 | maschi e femmine, dati in migliaia (classi di età 15-24 anni e 25-34 anni)



- nel 2023 le forze di lavoro in regione sono cresciute complessivamente: questo vale sia per la classe 15-24 anni (+7,7 mila) sia per la 25-34 anni (+3,1 mila)
- nel 2020 uno degli effetti più visibili dell'emergenza pandemica è rappresentato dalla riduzione della popolazione attiva, in seguito alla perdita del lavoro di molti occupati e allo scoraggiamento nella ricerca di molti disoccupati

Inattivi per classe di età in Emilia-Romagna

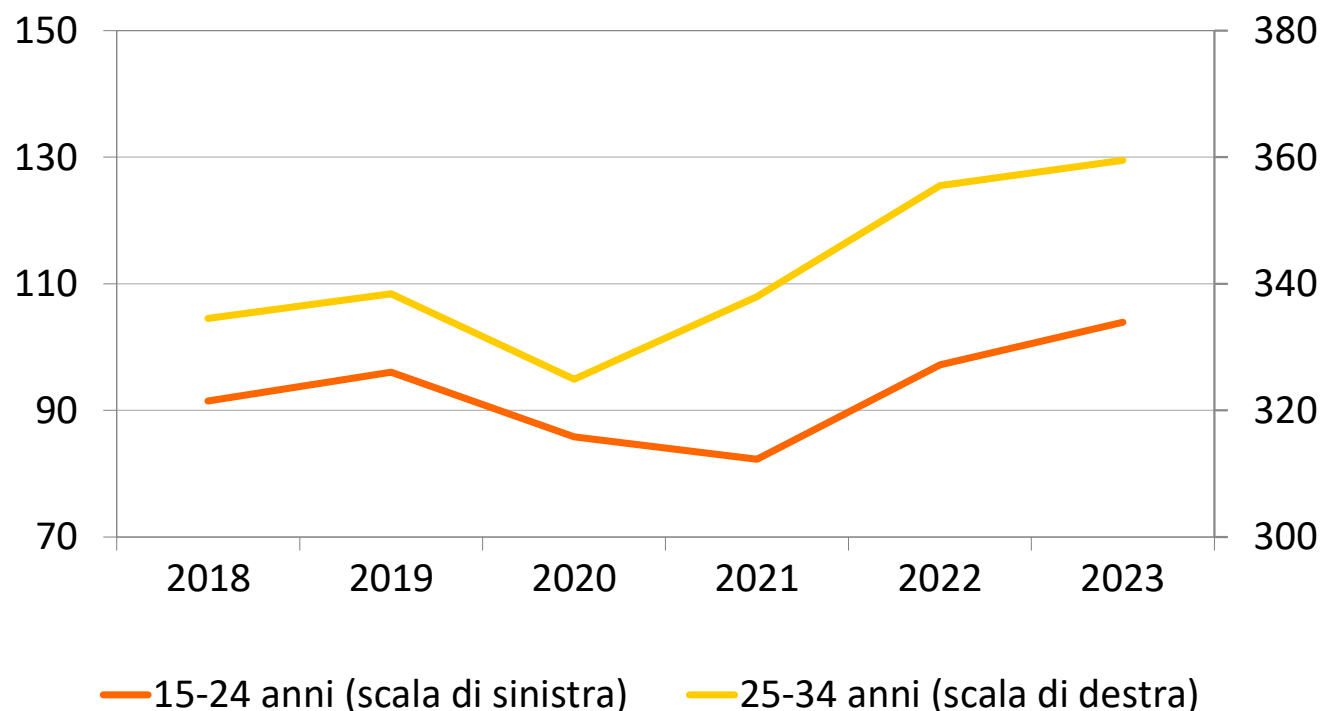
2018-2023 | maschi e femmine, dati in migliaia (classi di età 15-24 anni e 25-34 anni)



- nel 2020 a causa della pandemia la popolazione inattiva in regione è cresciuta con riferimento a tutte le classi di età
- nella classe 15-24 anni la crescita si è protratta anche nel 2021
- nel triennio successivo la popolazione inattiva si è ridotta progressivamente ma non è ancora scesa complessivamente sotto i livelli pre-pandemici e questo vale in particolare per i più giovani (+14 mila rispetto al 2019 per i 15-24 anni)

Occupati per classe di età in Emilia-Romagna

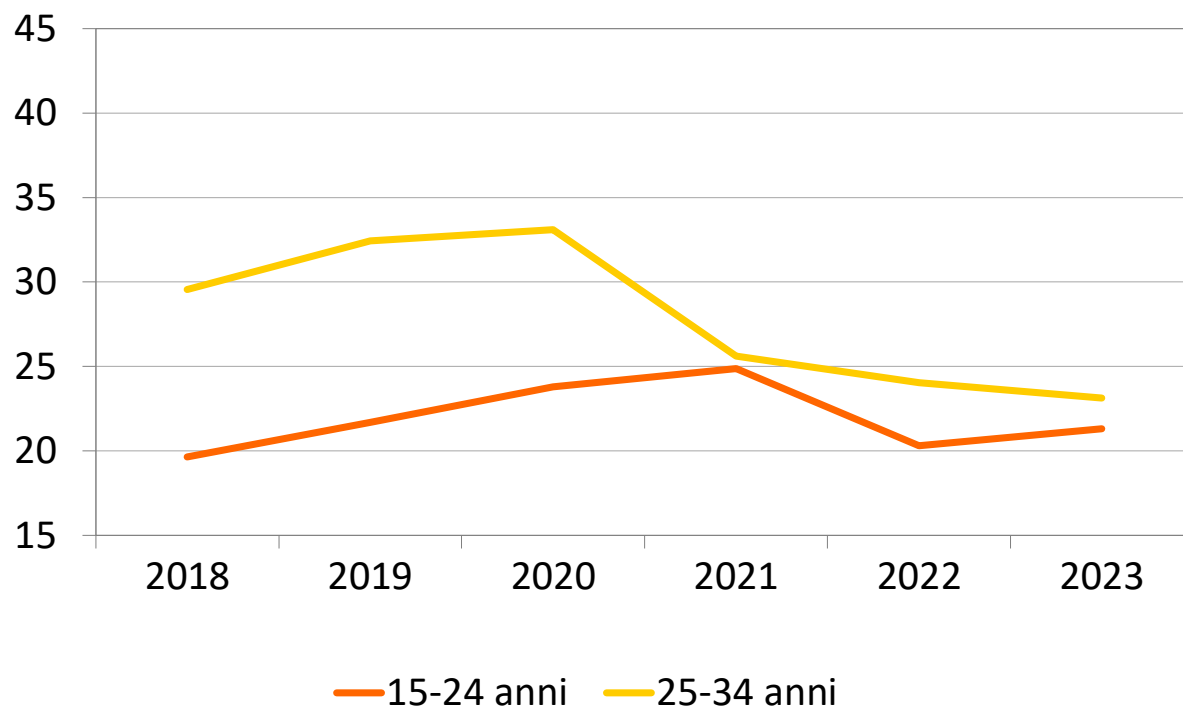
2018-2023 | maschi e femmine, dati in migliaia (classi di età 15-24 anni e 25-34 anni)



- nel 2023 gli occupati in regione sono cresciuti e questo vale anche per le classi di età giovanili: sia per coloro fra i 15 e i 24 anni (+6,7 mila) sia per coloro fra i 25 e i 34 anni (+4 mila)
- nel 2023 il numero di occupati nelle classi di età giovanili ha superato i livelli pre-pandemici registrati nel 2019

In cerca di occupazione per classe di età in Emilia-Romagna

2018-2023 | maschi e femmine, dati in migliaia (classi di età 15-24 anni e 25-34 anni)



- nel corso del 2023 il numero complessivo delle persone in cerca di occupazione in regione è diminuito rispetto all'anno precedente
- sono 0,9 mila i disoccupati in meno nella classe tra i 25 e i 34 anni
- tra i 15 e i 24 anni, al contrario, i disoccupati sono aumentati (+1 migliaio)



Cosa misura il tasso di attività?



La partecipazione della popolazione al mercato del lavoro

Quanta parte della popolazione è attiva, vale a dire lavora (occupata) o vorrebbe farlo (in cerca di occupazione)

- *confronto fra territori di dimensioni diverse*
- *declinazione per fasce di età e altre caratteristiche anagrafiche*



Istat

Istituto Nazionale
di Statistica


Cosa misura il tasso di inattività?



La mancata partecipazione della popolazione al mercato del lavoro

Quanta parte della popolazione NON è attiva, vale a dire NON lavora (non è occupata) e NON vorrebbe farlo (non è in cerca di occupazione)

- *confronto fra territori di dimensioni diverse*
- *declinazione per fasce di età e altre caratteristiche anagrafiche*




Cosa misura il tasso di disoccupazione?



Insuccesso nella ricerca del lavoro

Quanta parte della popolazione attiva
(che lavora o vorrebbe farlo) non riesce a lavorare

- *confronto fra territori di dimensioni diverse*
- *declinazione per fasce di età e altre caratteristiche anagrafiche*



Istat

Istituto Nazionale
di Statistica

Il **tasso di disoccupazione di lunga durata**
riguarda coloro che sono in cerca di
occupazione da 12 mesi e oltre

Cosa misura il tasso di occupazione?



La quota di occupati sul totale della popolazione


Quanta parte della popolazione lavora



- *confronto fra territori di dimensioni diverse*
- *declinazione per fasce di età e altre caratteristiche anagrafiche*

OCCUPATI

POPOLAZIONE

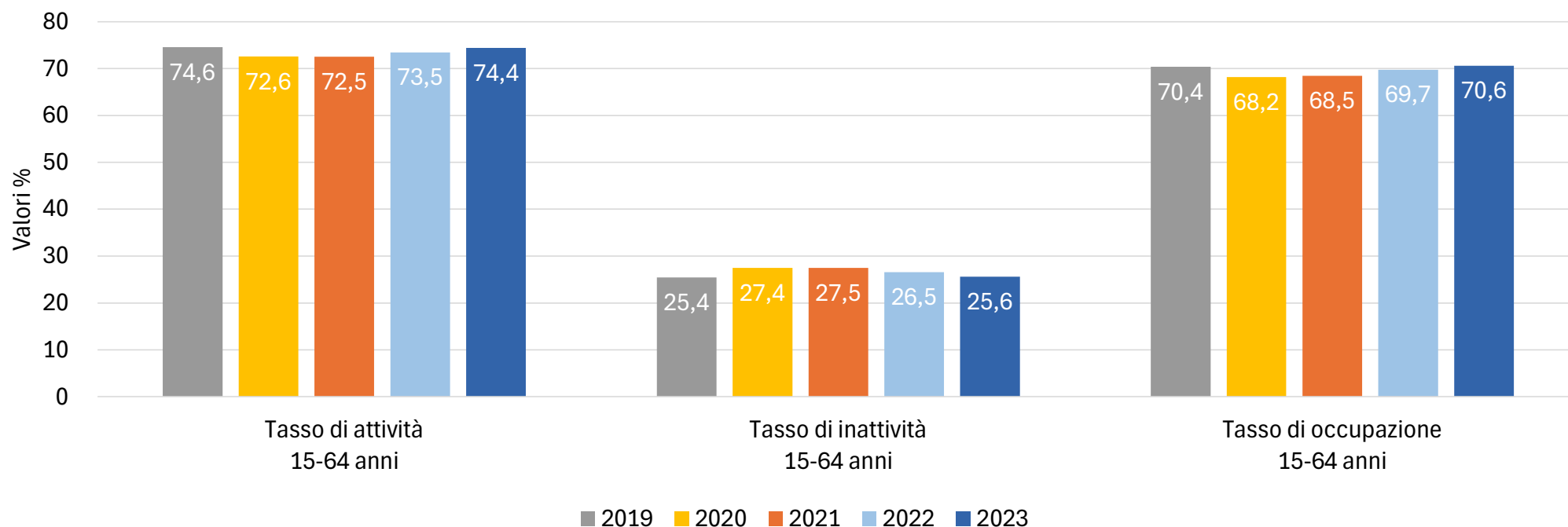


Istat

Istituto Nazionale
di Statistica

Tassi del mercato del lavoro in Emilia-Romagna (1)

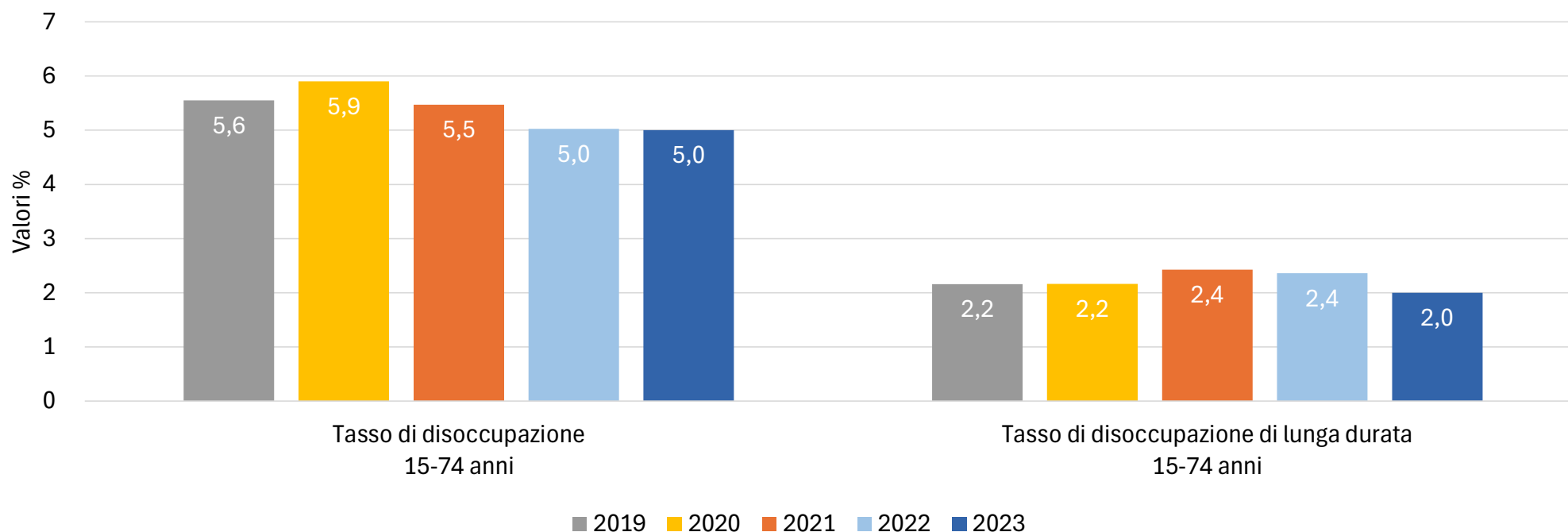
Valori percentuali – periodo 2019-2023



- gli indicatori del mercato del lavoro regionale rispecchiano il generale miglioramento delle dinamiche: anche nel 2023 prosegue la crescita della partecipazione al mercato del lavoro e dell'occupazione e si riduce l'inattività

Tassi del mercato del lavoro in Emilia-Romagna (2)

Valori percentuali – periodo 2019-2023



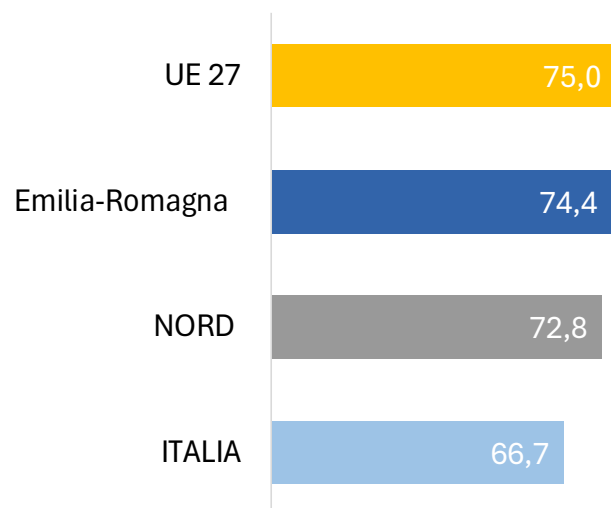
- gli indicatori del mercato del lavoro regionale rispecchiano il generale miglioramento delle dinamiche: per quanto riguarda la disoccupazione, diminuisce la componente di lunga durata

Tassi regionali a confronto con medie nazionali ed europee (1)

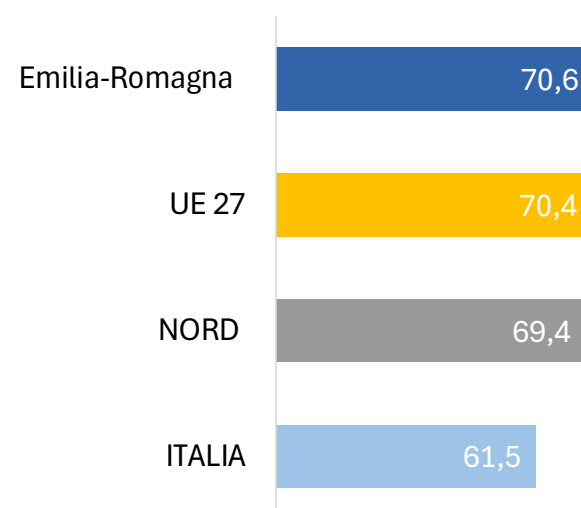
Anno 2023 | Valori percentuali



TASSO DI ATTIVITÀ (15-64 ANNI)



TASSO DI OCCUPAZIONE (15-64 ANNI)



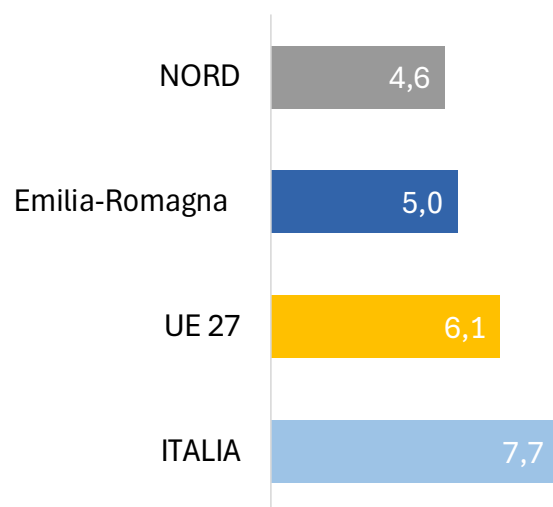
- il tasso di attività dell'Emilia-Romagna è superiore sia alla media nazionale, sia a quella delle regioni del Nord, ma è leggermente inferiore alla media UE 27
- il tasso di occupazione regionale risulta sostanzialmente allineato alla media dell'UE 27 e superiore sia alla media nazionale sia a quella delle regioni del Nord

Tassi regionali a confronto con medie nazionali ed europee (2)

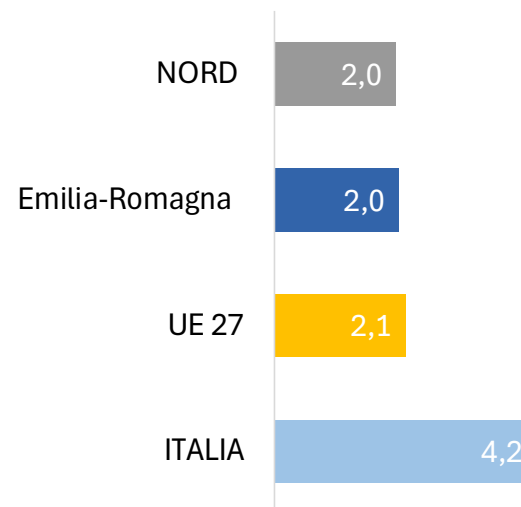
Anno 2023 | Valori percentuali



**TASSO DI DISOCCUPAZIONE
15-74 ANNI**



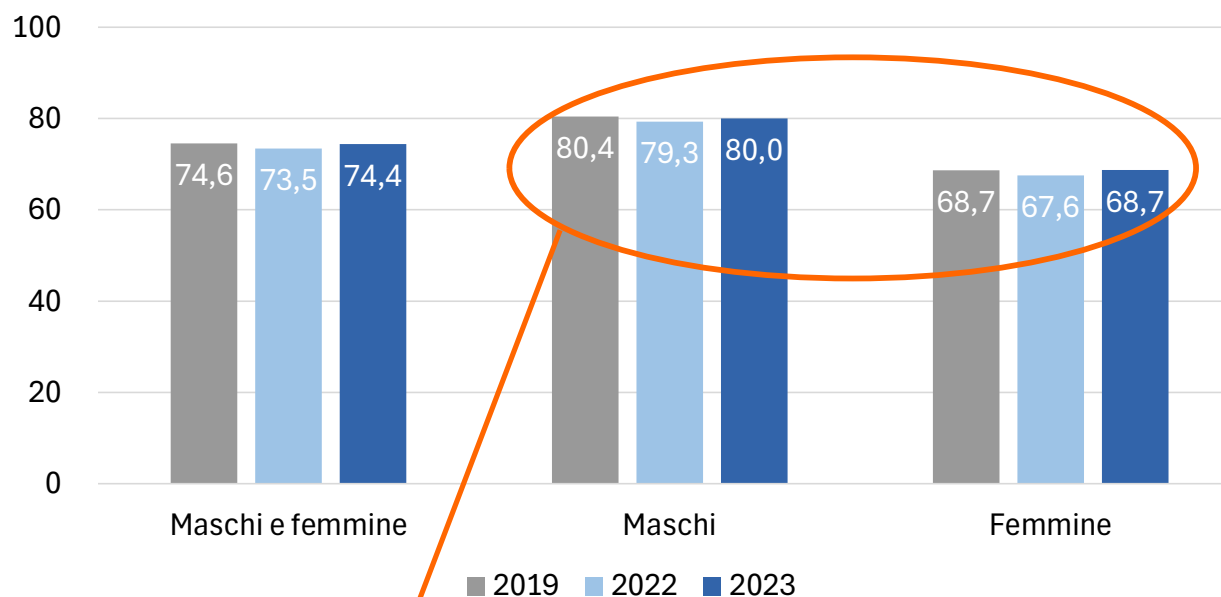
**TASSO DI DISOCCUPAZIONE
DI LUNGA DURATA 15-74 ANNI**



- il tasso di disoccupazione è di poco superiore alla media del Nord, inferiore sia alla media europea sia a quella italiana
- quello di lunga durata (oltre 12 mesi) è allineato alla media del Nord e a quella europea, molto inferiore alla media nazionale

Tasso di attività (15-64 anni) per genere in Emilia-Romagna

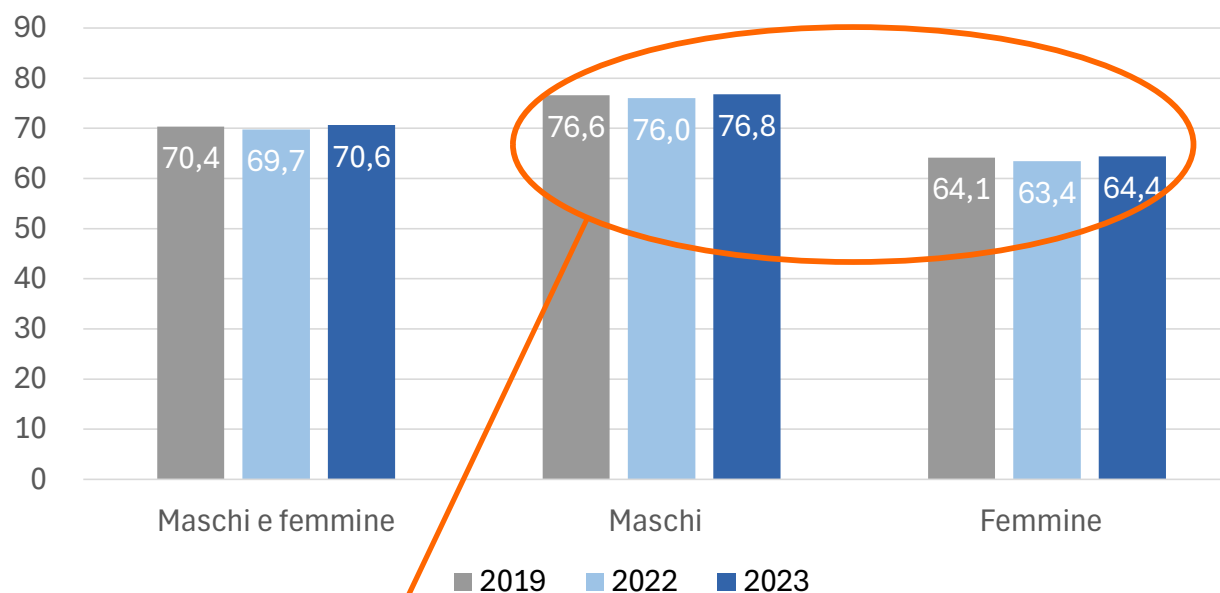
valori percentuali – periodo 2019-2022-2023



differenza tra il tasso maschile e quello femminile
(gender gap) pari a **11,3%** nel 2023, in riduzione

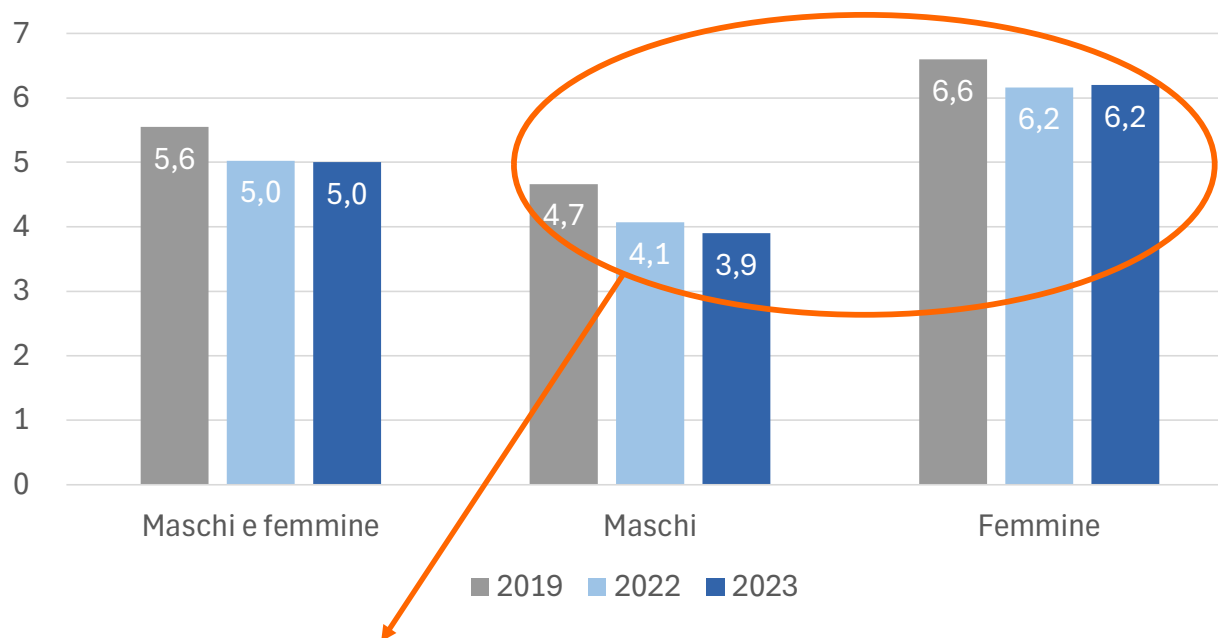
Tasso di occupazione (15-64 anni) per genere in Emilia-Romagna

valori percentuali – periodo 2019-2022-2023



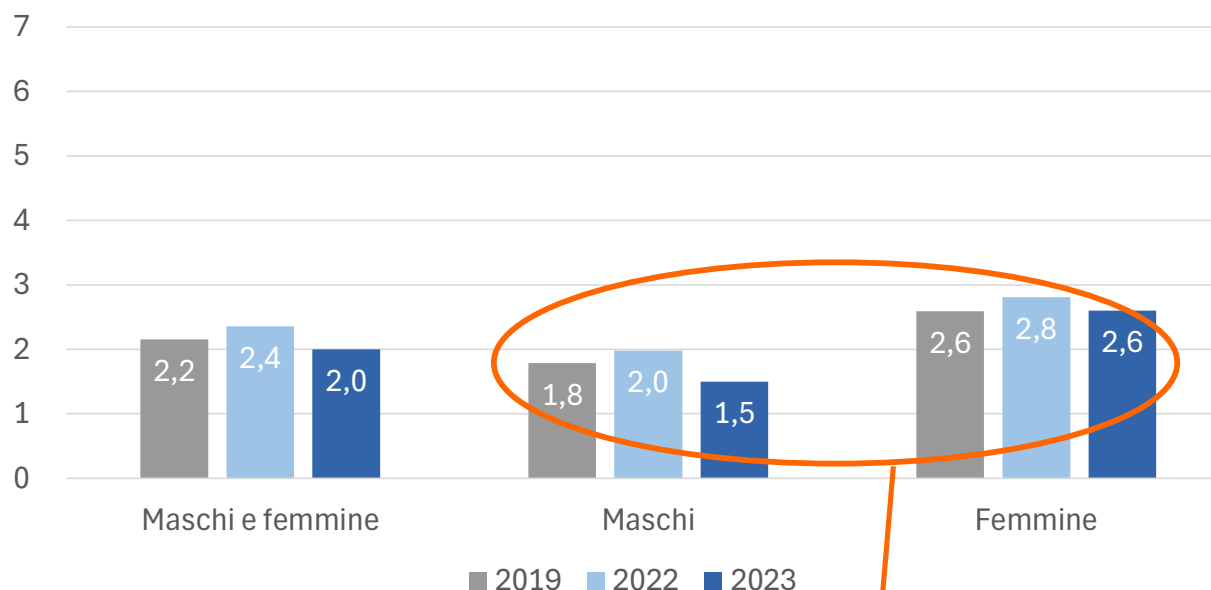
differenza tra il tasso maschile e quello femminile
(gender gap) pari a **12,4%** nel 2023, costante

Tasso di disoccupazione (15-74 anni) per genere in Emilia-Romagna valori percentuali – periodo 2019-2022-2023



differenza tra il tasso maschile e quello femminile (gender gap) pari a **2,3%** nel 2023, in aumento

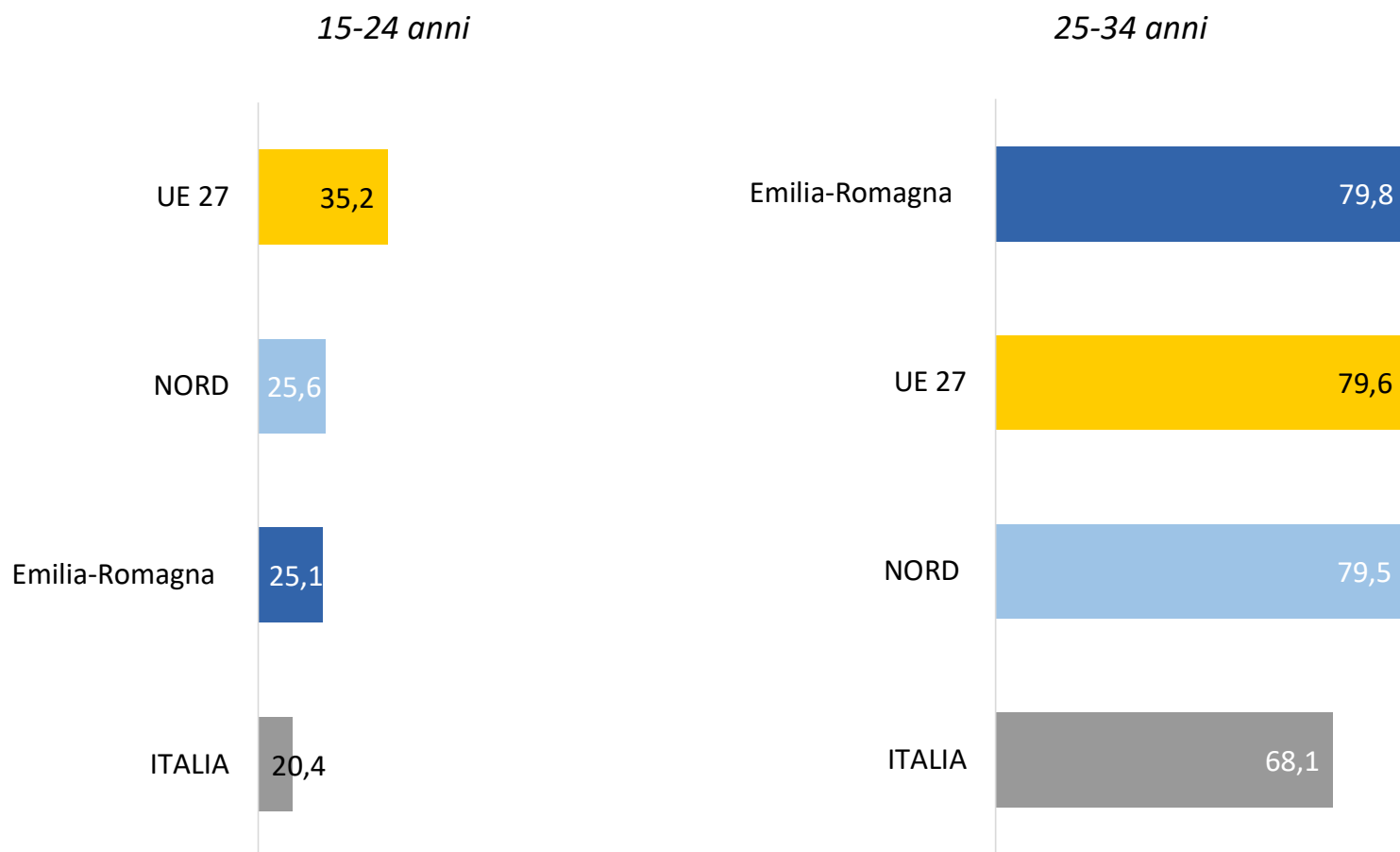
Tasso di disoccupazione di lunga durata (15-74 anni) per genere in Emilia-Romagna valori percentuali – periodo 2019-2022-2023



differenza tra il tasso maschile e quello femminile (gender gap) pari a **1,1%** nel 2023, praticamente costante

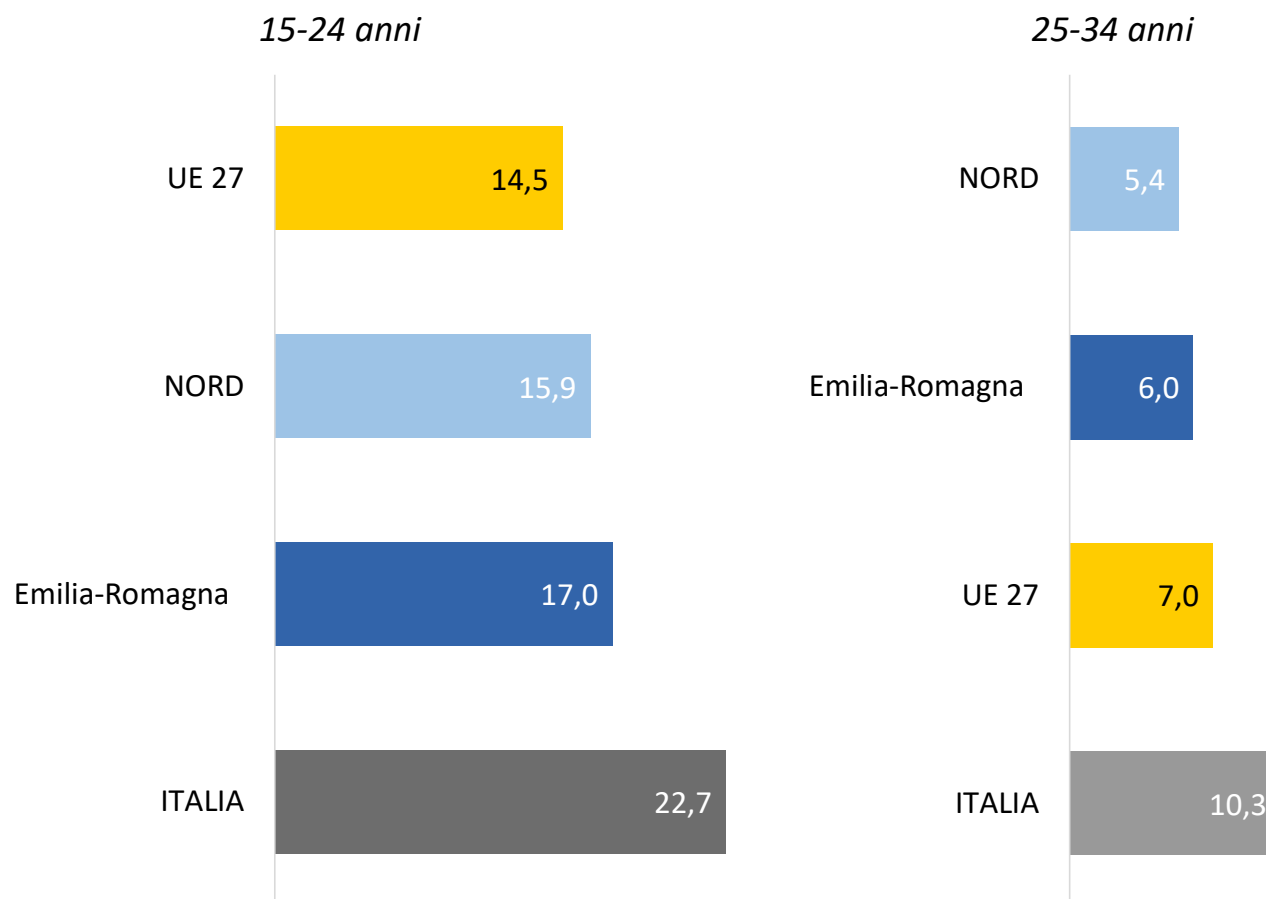
Tassi di occupazione giovanili regionali, nazionali e UE27

2023 | valori percentuali (classi di età 15-24 anni, 25-34 anni)



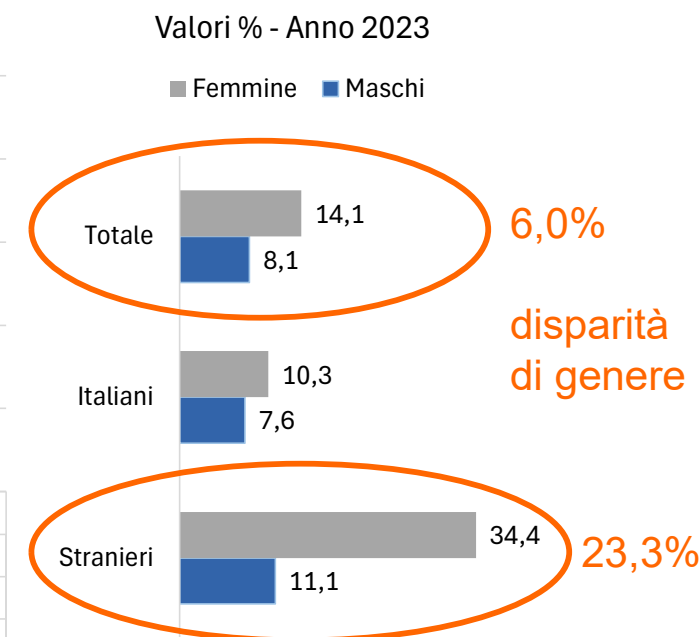
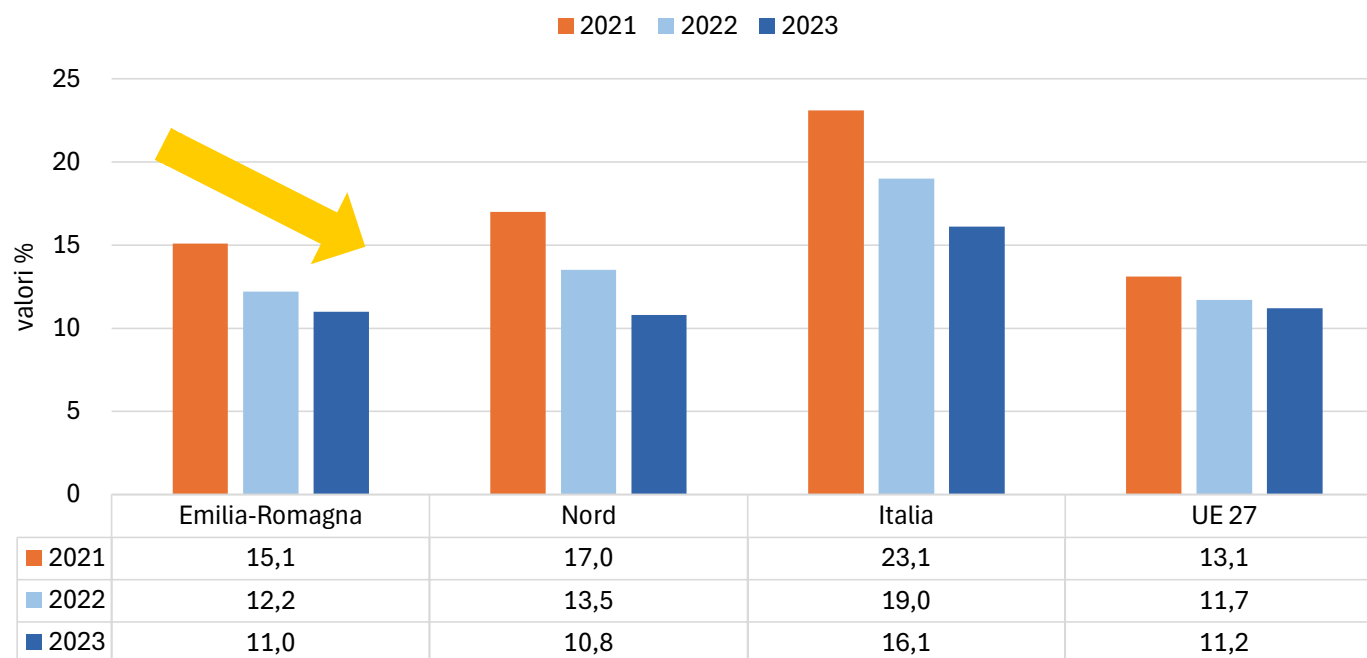
Tassi di disoccupazione giovanili regionali, nazionali e UE27

2023 | valori percentuali (classi di età 15-24 anni, 25-34 anni)



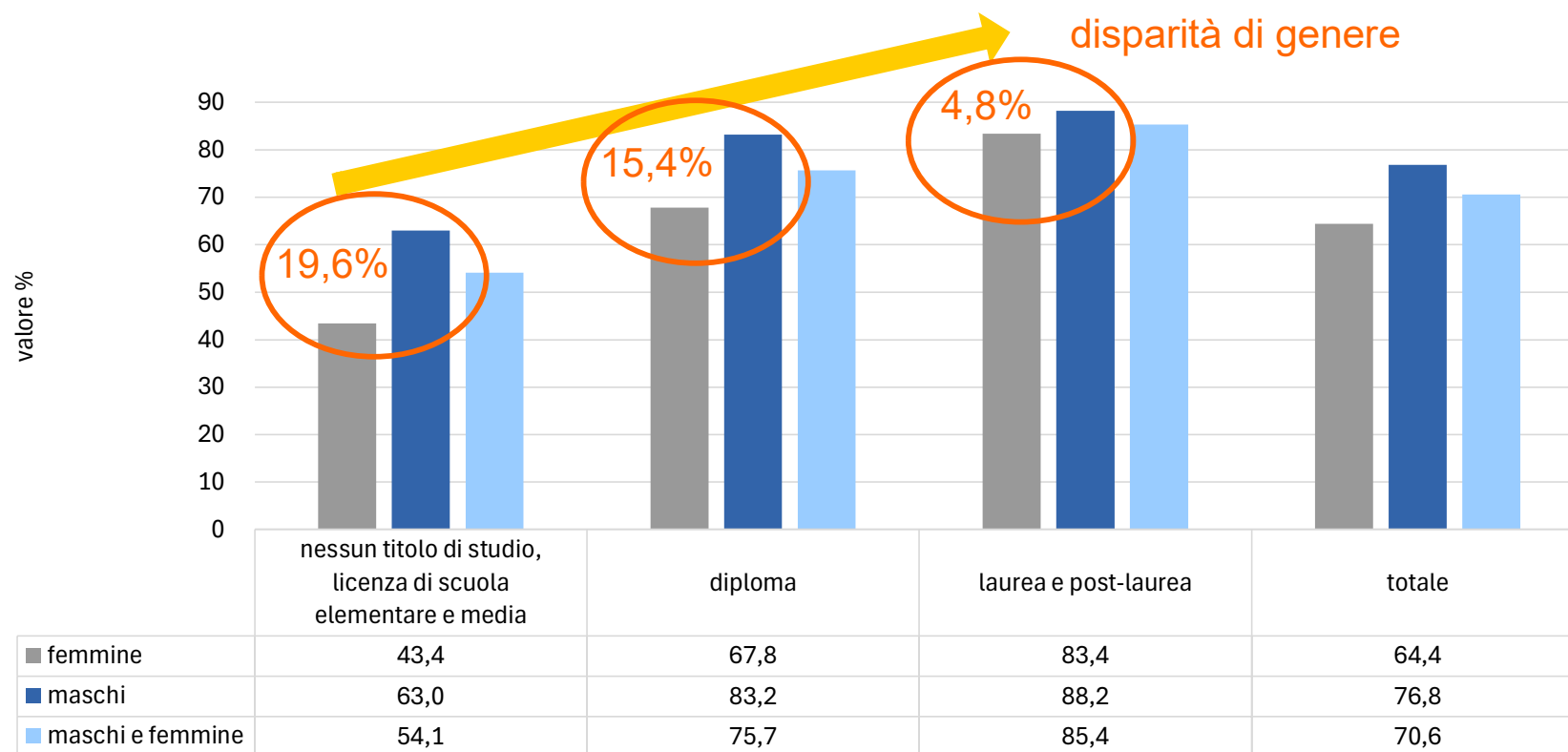
Giovani NEET 15-29 anni in Emilia-Romagna

quota % sulla popolazione residente di 15-29 anni – periodo 2021-2023

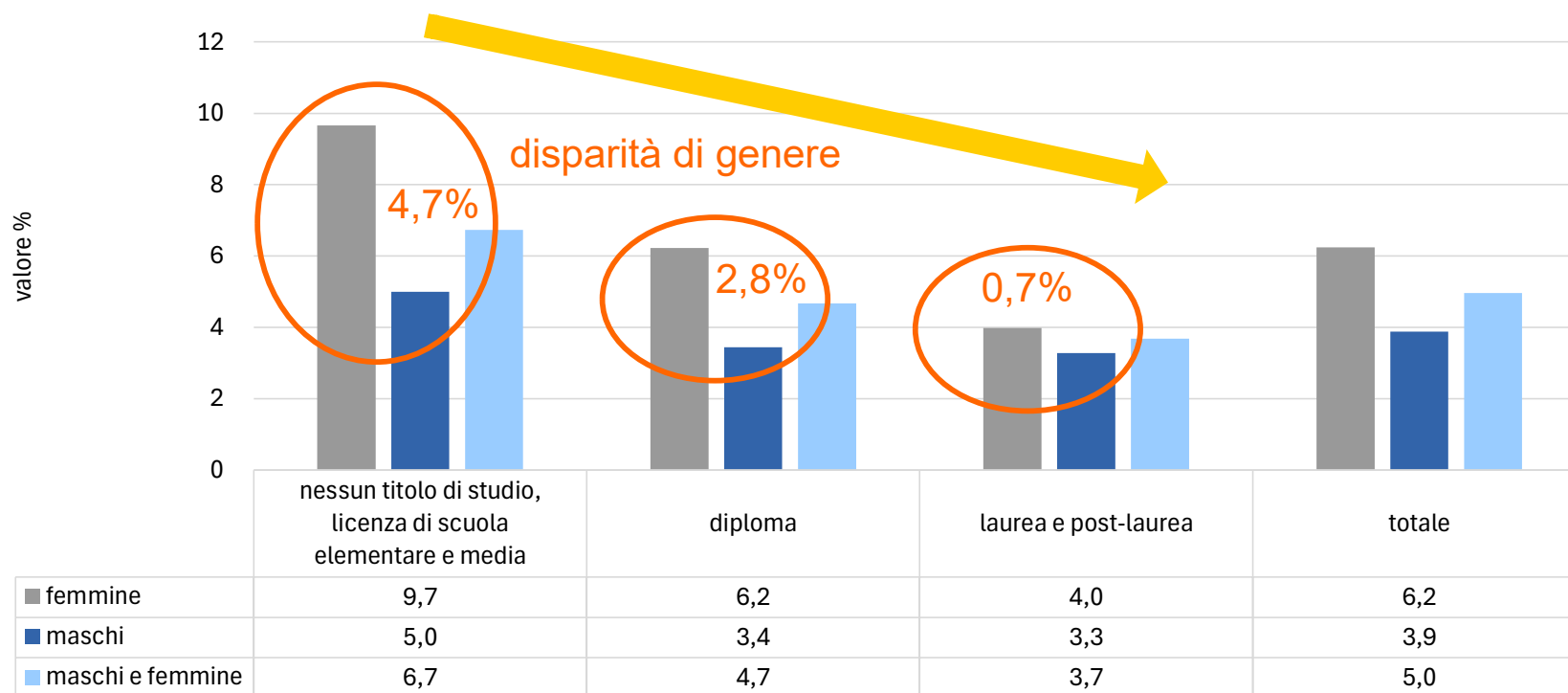


NEET = giovani di età compresa tra i 15 e i 29 anni non più inseriti in un percorso scolastico/formativo ma neppure impegnati in un'attività lavorativa (Not in Education, Employment or Training)

Tasso di occupazione (15-64 anni) per titolo di studio in Emilia-Romagna valori % – anno 2023



Tasso di disoccupazione (15-74 anni) per titolo di studio in Emilia-Romagna valori % – anno 2023



Tra le altre fonti di informazione sul mercato del lavoro...




Attivazioni e cessazioni dei rapporti di lavoro dipendente


registrate negli archivi SILER (Sistema Informativo Lavoro Emilia-Romagna) delle Comunicazioni obbligatorie (CO)

- *dati di fonte amministrativa*
- *obbligatori e censuari*
- *flussi quotidiani, dettaglio territoriale comunale*
- *flussi in ingresso (attivazioni), flussi in uscita (cessazioni) e saldi attivazioni-cessazioni*

ATTIVAZIONI



OCCUPAZIONE DIPENDENTE



CESSAZIONI

Un esempio: nel 2023 negli archivi SILER sono state registrate...



969.842

di rapporti di lavoro dipendente

Queste comunicazioni provengono da unità locali di aziende ed istituzioni residenti sul territorio regionale e rappresentano la domanda di lavoro dipendente espressa dal tessuto economico regionale

ATTIVAZIONI



OCCUPAZIONE DIPENDENTE



934.909

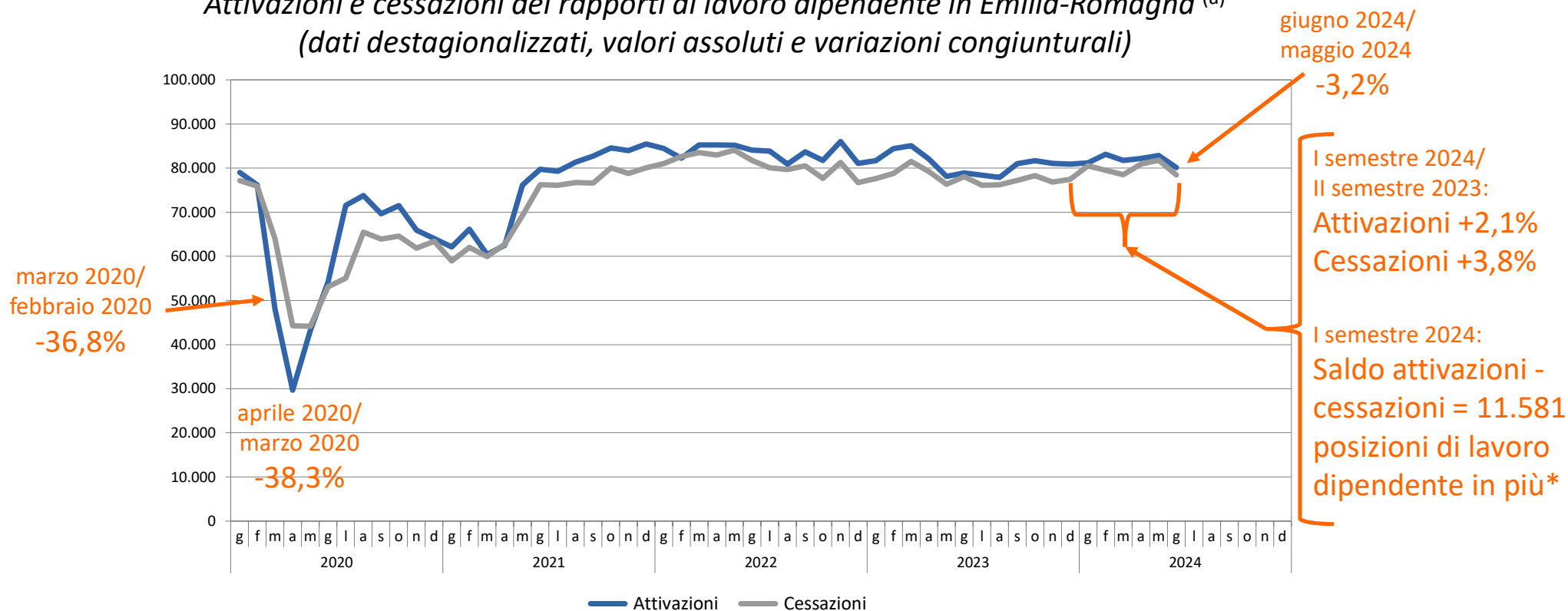
di rapporti di lavoro dipendente

CESSAZIONI

L'andamento più recente: il 2024 si è aperto con variazioni contenute delle attivazioni e delle cessazioni di lavoro dipendente



*Attivazioni e cessazioni dei rapporti di lavoro dipendente in Emilia-Romagna ^(a)
(dati destagionalizzati, valori assoluti e variazioni congiunturali)*



(a) escluse le attività svolte da famiglie e convivenze (lavoro domestico) ed escluso il lavoro intermittente

* nel primo semestre 2024 in Emilia-Romagna

491.228 attivazioni – 479.647 cessazioni = 11.581 saldo attivazioni-cessazioni

Dalla relazione tra il flusso in ingresso e quello in uscita...



**Saldo attivazioni-cessazioni:
differenza tra le attivazioni e le
cessazioni dei rapporti di lavoro**

misura l'incremento o la riduzione delle posizioni
lavorative dipendenti

- *esprime la variazione dei dipendenti*
- *referito all'unità di tempo considerata*
- *per periodi infrannuali può essere calcolato su dati destagionalizzati*

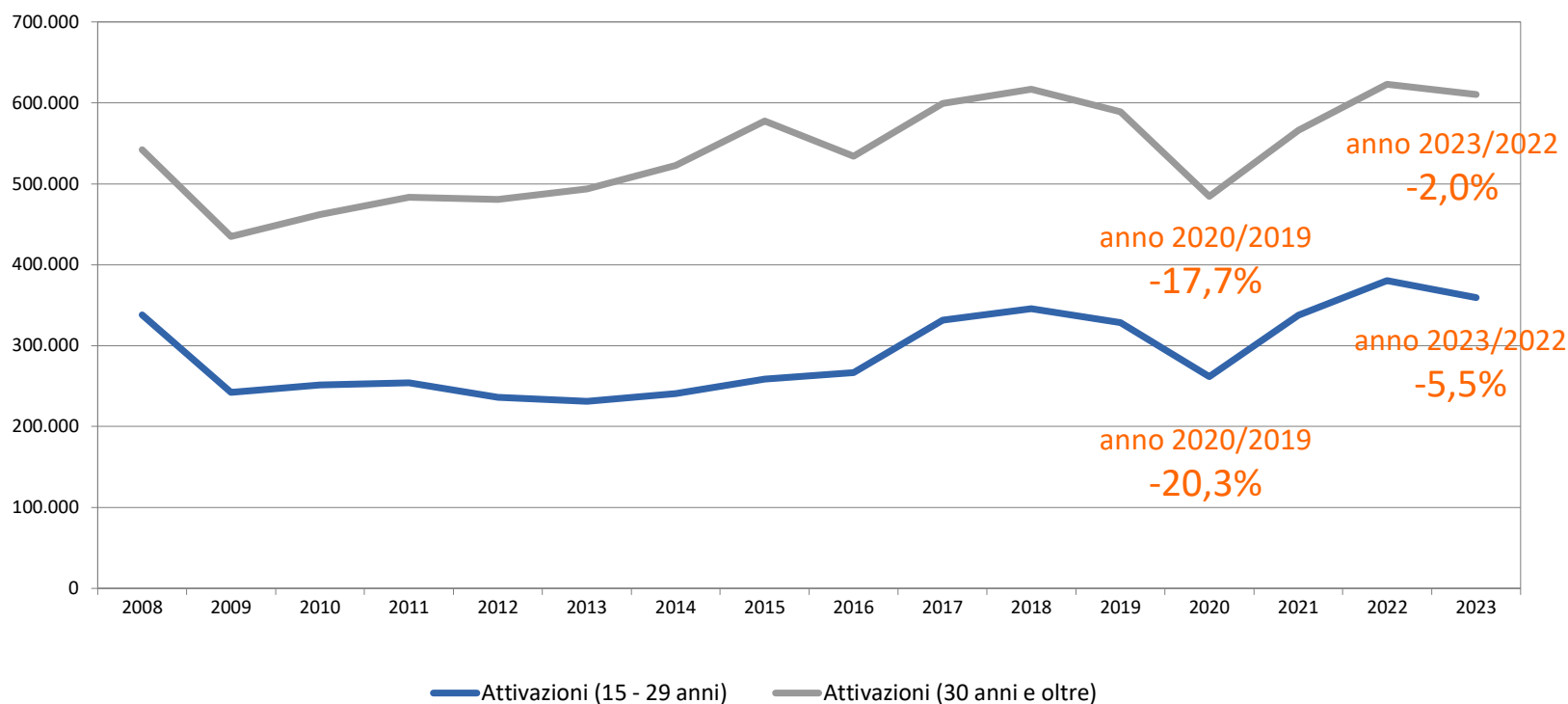
ATTIVAZIONI
CESSAZIONI



La dinamica annuale delle attivazioni dei rapporti di lavoro dipendente per classe di età in Emilia-Romagna (2008 – 2023)



*Attivazioni dei rapporti di lavoro dipendente per età in Emilia-Romagna^(a)
(dati grezzi, valori assoluti e variazioni percentuali annuali)*

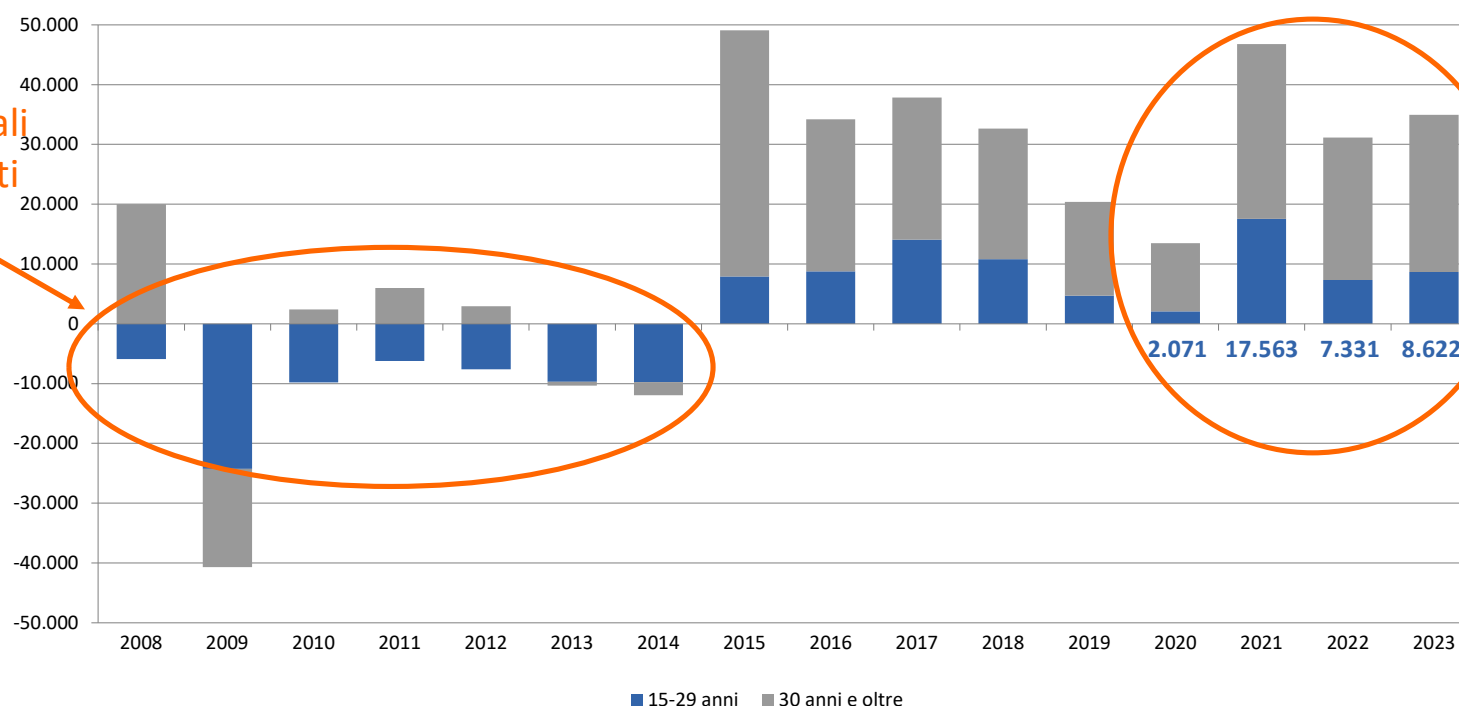


(a) nel totale economia, escluse le attività svolte da famiglie e convivenze (lavoro domestico) ed escluso il lavoro intermittente

La distribuzione del saldo annuale attivazioni-cessazioni in Emilia-Romagna per classe di età (2008 – 2023)



*Saldo attivazioni-cessazioni nel periodo 2008-2023 in Emilia-Romagna^(a)
per classe di età (dati grezzi, valori assoluti)*



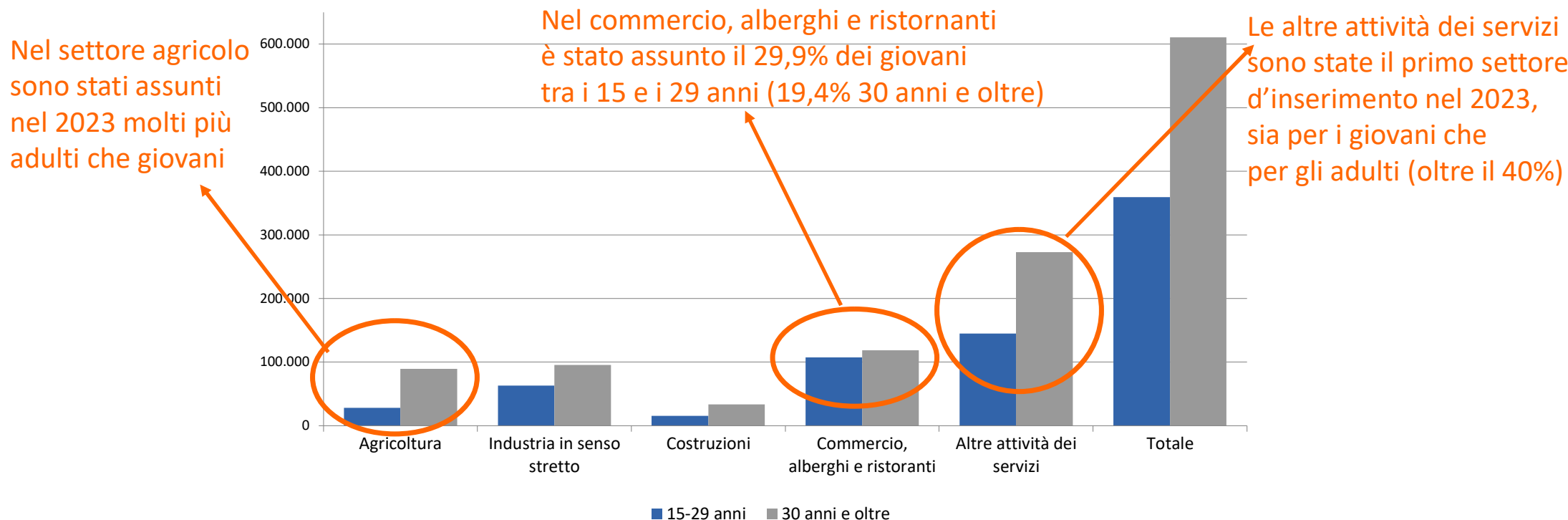
Il 28,2%
dell'incremento
occupazionale
2020-2023
è dovuto
ai giovani

(a) nel totale economia, escluse le attività svolte da famiglie e convivenze (lavoro domestico) ed escluso il lavoro intermittente

Il flusso d'ingresso nell'area del lavoro dipendente per età e attività economica (anno 2023)



Attivazioni dei rapporti di lavoro dipendente per classe di età e attività economica in Emilia-Romagna^(a) (2023, dati grezzi, valori assoluti e quote)

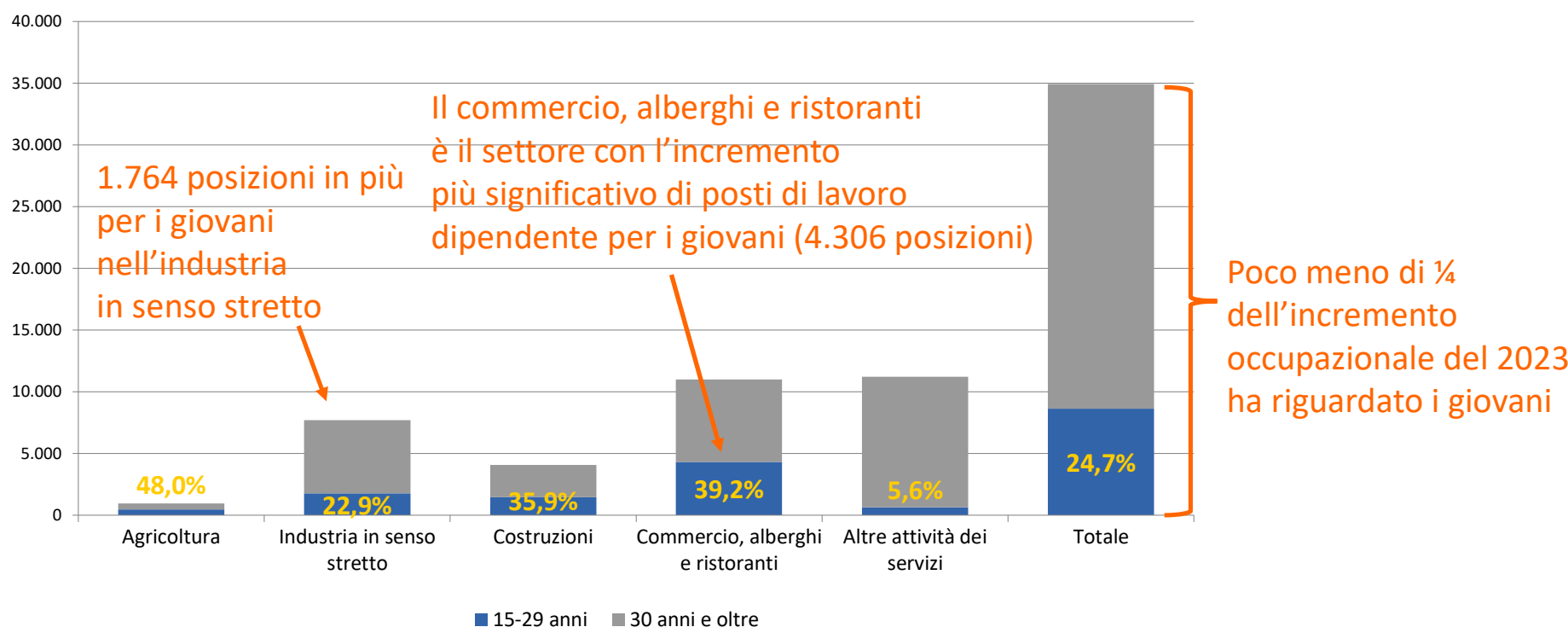


(a) nel totale economia, escluse le attività svolte da famiglie e convivenze (lavoro domestico) ed escluso il lavoro intermittente

Il «bilancio» 2023 dell'occupazione dipendente regionale per età ed attività economica



*Saldo attivazioni-cessazioni per classe di età e attività economica
in Emilia-Romagna^(a) (dati grezzi, valori assoluti e quota 15-29 anni sul totale)*

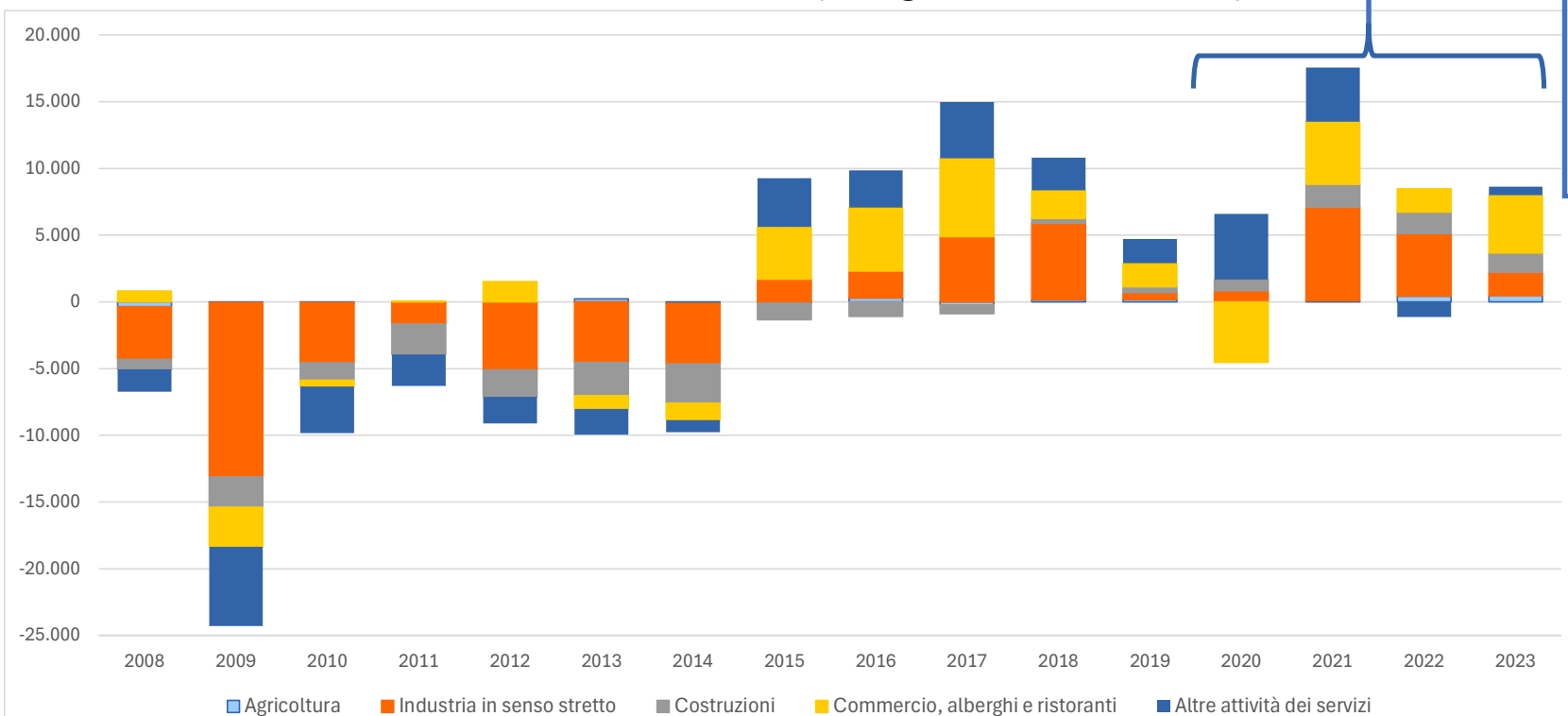


(a) nel totale economia, escluse le attività svolte da famiglie e convivenze (lavoro domestico) ed escluso il lavoro intermittente

Il «bilancio» dell'occupazione dipendente giovanile regionale per attività economica (2008 - 2023)



Saldo attivazioni-cessazioni per attività economica in Emilia-Romagna^(a) nella classe di età 15-29 anni (dati grezzi, valori assoluti)



Il 40% delle posizioni di lavoro dipendente incrementali ricoperte in regione da giovani, nel **periodo 2020-2023**, è nell'industria in senso stretto

Il 24% dell'incremento occupazionale del periodo è riconducibile alle altre attività dei servizi

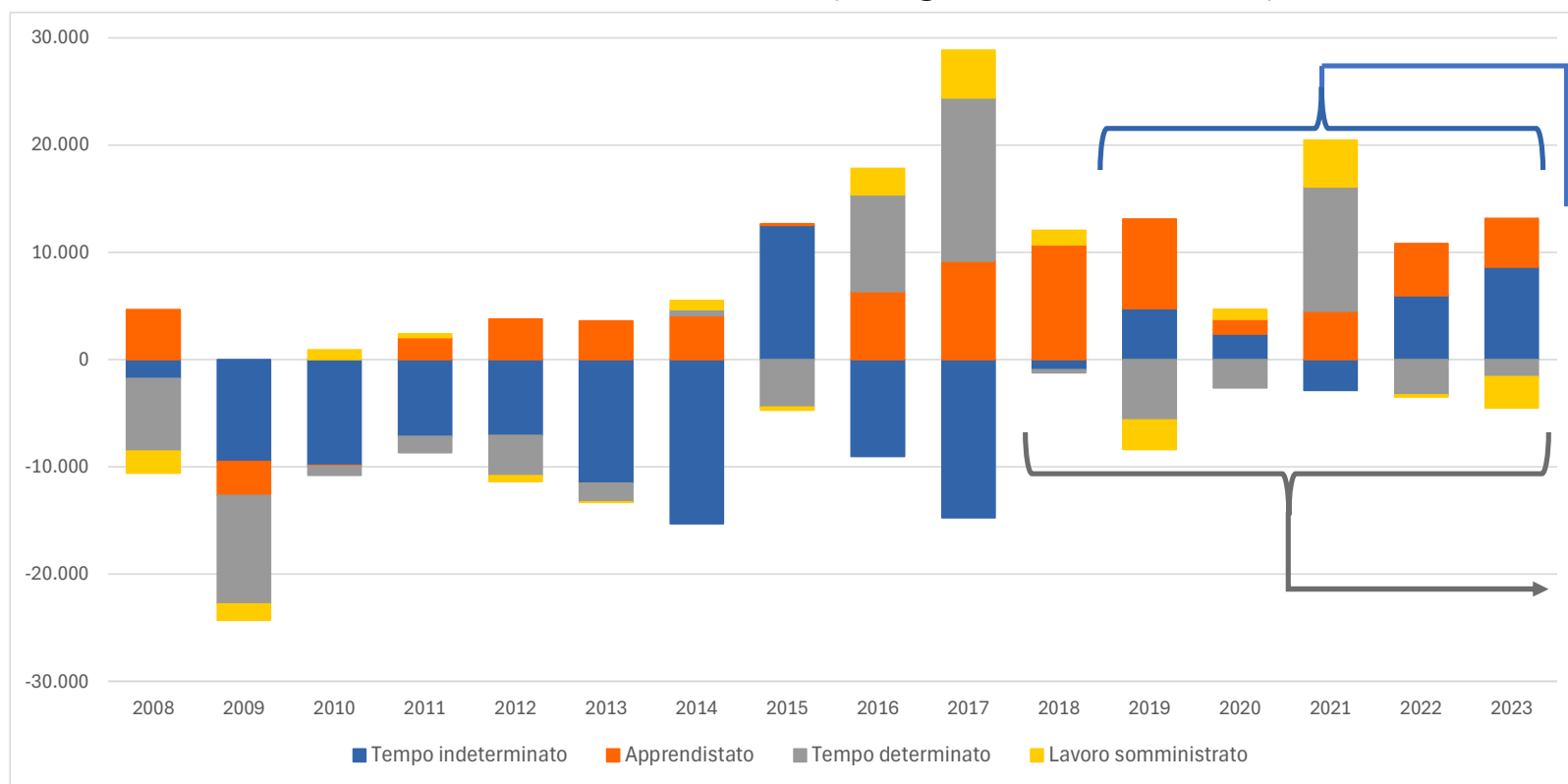
Il settore del commercio, alberghi e ristoranti ha contribuito con una quota del 17% alla crescita occupazionale dei giovani nel periodo; è pari al 16% quella del settore delle costruzioni

(a) nel totale economia, escluse le attività svolte da famiglie e convivenze (lavoro domestico) ed escluso il lavoro intermittente

La distribuzione del saldo attivazioni-cessazioni per contratto in regione per i giovani tra i 15 e i 29 anni (2008 – 2023)



*Saldo attivazioni-cessazioni per tipologia contrattuale in Emilia-Romagna^(a)
nella classe di età 15-29 anni (dati grezzi, valori assoluti)*



Ruolo significativo
dell'apprendistato nella
creazione di posti di lavoro
per i giovani (in tutto il periodo)

Positivo il recente contributo
del contratto a tempo
indeterminato

Se si esclude la ripresa
post-pandemica del 2021,
i contratti a tempo
determinato e somministrato
non contribuiscono alla recente
crescita dell'occupazione
dipendente

(a) nel totale economia, escluse le attività svolte da famiglie e convivenze (lavoro domestico) ed escluso il lavoro intermittente

Skills Intelligence Emilia-Romagna | IL TOOL



emiliaromagnainnodata.art-s-intelligence-emilia-romagna/

Skills Intelligence Emilia-Romagna



Skills Intelligence Emilia-Romagna è un'iniziativa della Regione Emilia-Romagna, realizzata da **ART-ER Attrattività Ricerca Territorio**, con il supporto del Fondo Sociale Europeo+ 2021-2027 e la collaborazione dell'Agenzia regionale per il Lavoro, di Unioncamere Emilia-Romagna, delle associazioni Clust-ER, dell'associazione Big Data ed il supporto tecnico di Lightcast

Il data mindset concerne competenze e profili professionali ricercati dalle imprese dell'Emilia-Romagna che operano nelle aree di specializzazione della [Smart Specialization Strategy](#) regionale

* Skills Intelligence Emilia-Romagna: <https://emiliaromagnainnodata.art-er.it/skills-intelligence-emilia-romagna/>

Skills Intelligence Emilia-Romagna | IL TOOL

969.813
avviamenti

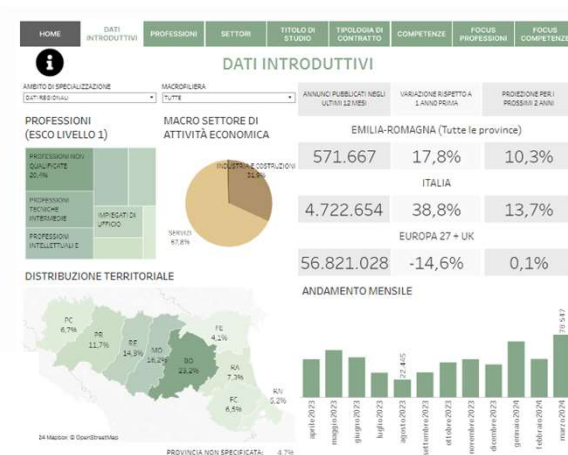
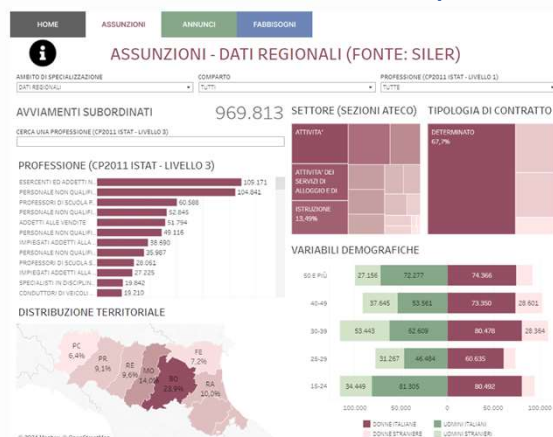
#passato

571.667
annunci
online

#presente

495.630
entrate
programmate

#futuro



Le tassonomie
di riferimento



Le fonti
quantitative

Comunicazioni
obbligatorie
(SILER)
#PASSATO

CO

Annunci
di
lavoro

Excelsior

Previsioni di
assunzioni
e ipotesi difficoltà di
reperimento
#FUTURO



AGENZIA REGIONALE
PER IL LAVORO
EMILIA-ROMAGNA

ASSUNZIONI

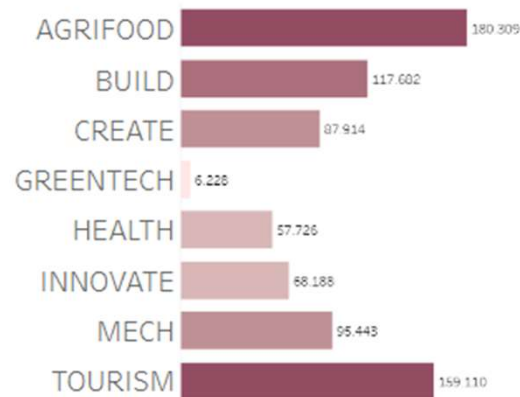
ANNUNCI

FABBISOGNI



LE ASSUNZIONI IN EMILIA-ROMAGNA (da Gennaio 2023 a Dicembre 2023 - FONTE: SILER)

AVVIAMENTI SUBORDINATI



DATI REGIONALI



*Dal 2021 collaborazione tra ART-ER
e ARL relativa alle COB*

<https://emiliaromagnainnodata.art-er.it/skills-intelligence-emilia-romagna/>



AGENZIA REGIONALE
PER IL LAVORO
EMILIA-ROMAGNA

ASSUNZIONI

ANNUNCI

FABBISOGNI

Dagli annunci all'elaborazione dati

Operatore/trice di produzione - Settore Automotive

Codice annuncio: 683598

Data di pubblicazione: 21 maggio 2024

Tipologia di assunzione: Temporaneo

Industria: automotive

Validità annuncio fino a: 31 dicembre 2024

Posizioni ricercate: 1

Da Remoto: No

Full-time/Part-time: Full time

Descrizione

Manpowergroup ricerca e seleziona, per una prestigiosa azienda del settore automotive, risorse da inserire in produzione all'interno di diversi reparti come: montaggio motori, fonderia, verniciatura, carrozzeria, lastratura, lavorazioni meccaniche.

Le responsabilità includono:

- Riparazione e sostituzione di parti della carrozzeria
- Montaggio motori e delle altri componenti
- Preparazione della superficie per la verniciatura
- Laminazione
- Controllo della qualità del lavoro svolto
- Mantenimento di un ambiente di lavoro pulito e organizzato

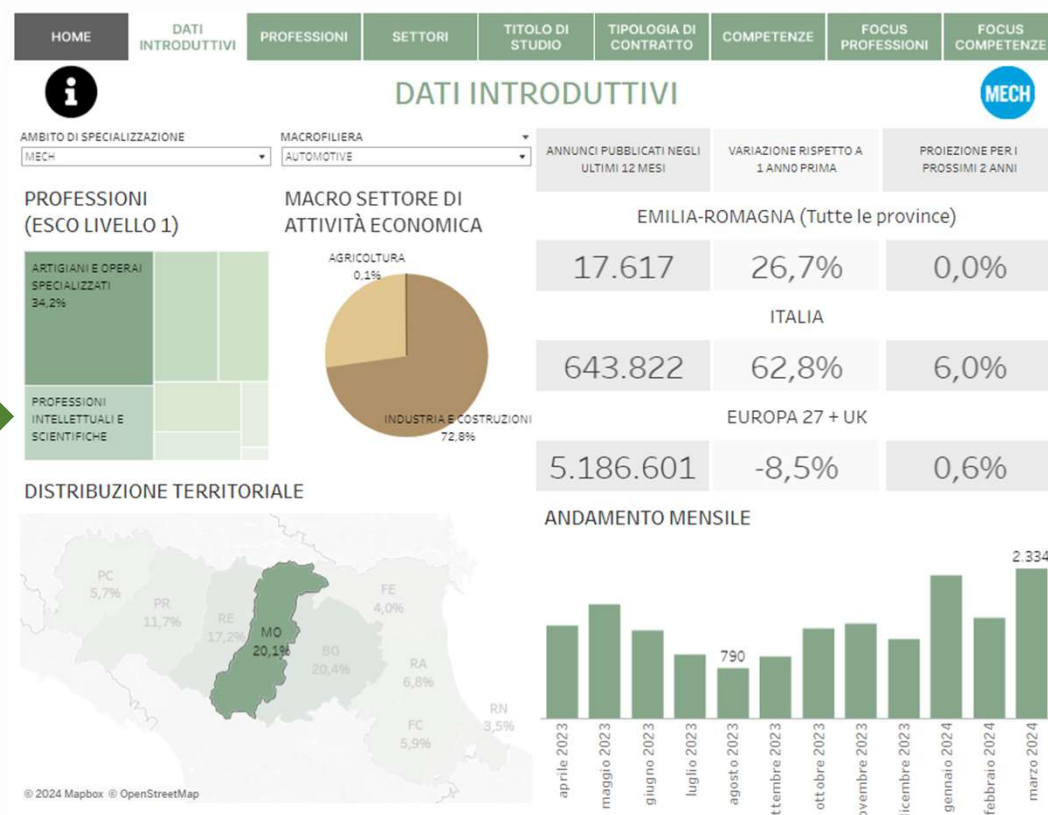
Il tipo di profilo che stiamo ricercando ha conseguito una qualifica triennale professionale o un diploma ad indirizzo tecnico.

Requisiti:

- Esperienza in ambito metalmeccanico/automotive
- Conoscenza dei materiali, delle tecniche e degli strumenti utilizzati nella riparazione e nella sostituzione dei componenti della carrozzeria
- Attitudine al lavoro di squadra
- Grande attenzione ai dettagli
- Passione per il settore dell'auto

Necessaria disponibilità a lavorare su turni.

Si offre un iniziale contratto in somministrazione a tempo determinato con scopo di stabilizzazione in azienda



ASSUNZIONI

ANNUNCI

FABBISOGNI

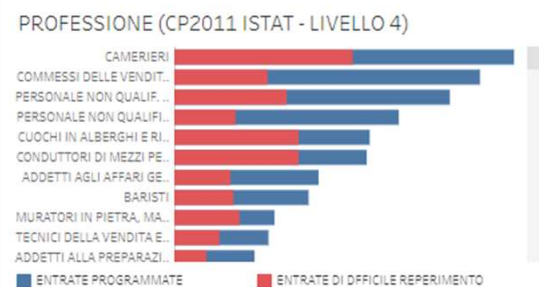


I FABBISOGNI OCCUPAZIONALI IN EMILIA-ROMAGNA (da Gennaio 2023 a Dicembre 2023 - FONTE: EXCELSIOR)

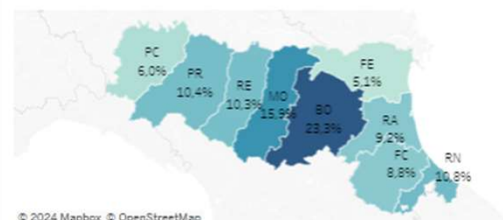
ENTRATE PROGRAMMATE NEL 2023 495.630 SETTORE EXCELSIOR

CERCA UNA PROFESSIONE (CP2011 ISTAT - LIVELLO 4)

PROFESSIONE (CP2011 ISTAT - LIVELLO 4)



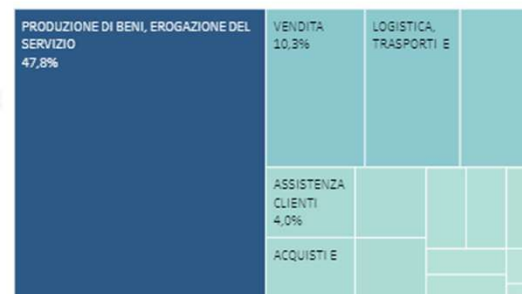
DISTRIBUZIONE TERRITORIALE (DATI TERRITORIALI NON DISPONIBILI PER SINGOLA PROFESSIONE)



© 2024 Mapbox © OpenStreetMap



AREA FUNZIONALE EXCELSIOR



<https://emiliaromagnainnodata.art-er.it/skills-intelligence-emilia-romagna/>



AGENZIA REGIONALE
PER IL LAVORO
EMILIA-ROMAGNA

Presentazione a cura dell'Osservatorio del mercato del lavoro

Agenzia regionale per il lavoro, regione Emilia-Romagna

COORDINAMENTO

Monica Pellinghelli

ANALISI DATI E REDAZIONE TESTI

Lorenzo Morelli, Monica Pellinghelli

ESTRAZIONE DEI DATI E PRODUZIONE DELLE SERIE STORICHE ANNUALI

Giuseppe Abella

IDEAZIONE DELLO SCHEMA DI ANALISI CONGIUNTURALE E DI DESTAGIONALIZZAZIONE E PRODUZIONE DELLE SERIE STORICHE DEI DATI DESTAGIONALIZZATI MENSILI DEI DATI SILER

Pier Giacomo Ghirardini, Monica Pellinghelli

Si ringraziano Elisabetta Ripa e Silvia Nardini per le diapositive di presentazione di Skills-intelligence

Dati, analisi e rapporti congiunturali e annuali disponibili on line (<https://www.agenzialavoro.emr.it/analisi-mercato-lavoro>)

Si autorizza la riproduzione con citazione della fonte