



# ATTUAZIONE GOL

## Gestione delle attività formative



Maggio 2023

# Indice

---

1. ATTUAZIONE GOL – STATO DELL'ARTE
2. GESTIONE DEI TIROCINI NEI PERCORSI GOL
3. GESTIONE DELLE ATTIVITÀ FORMATIVE NEI PERCORSI GOL CLUSTER 2 E CLUSTER 3
4. GESTIONE DEGLI ESITI DELLE ATTIVITÀ DEL PROGRAMMA

**ATTUAZIONE GOL: DATI DI  
MONITORAGGIO AL 31/03/2023**

# Caratteristiche delle persone prese in carico -1-

Numero persone prese in carico GOL al 31 marzo 2023:

**67.269** (di cui **22.948** nel 2023)



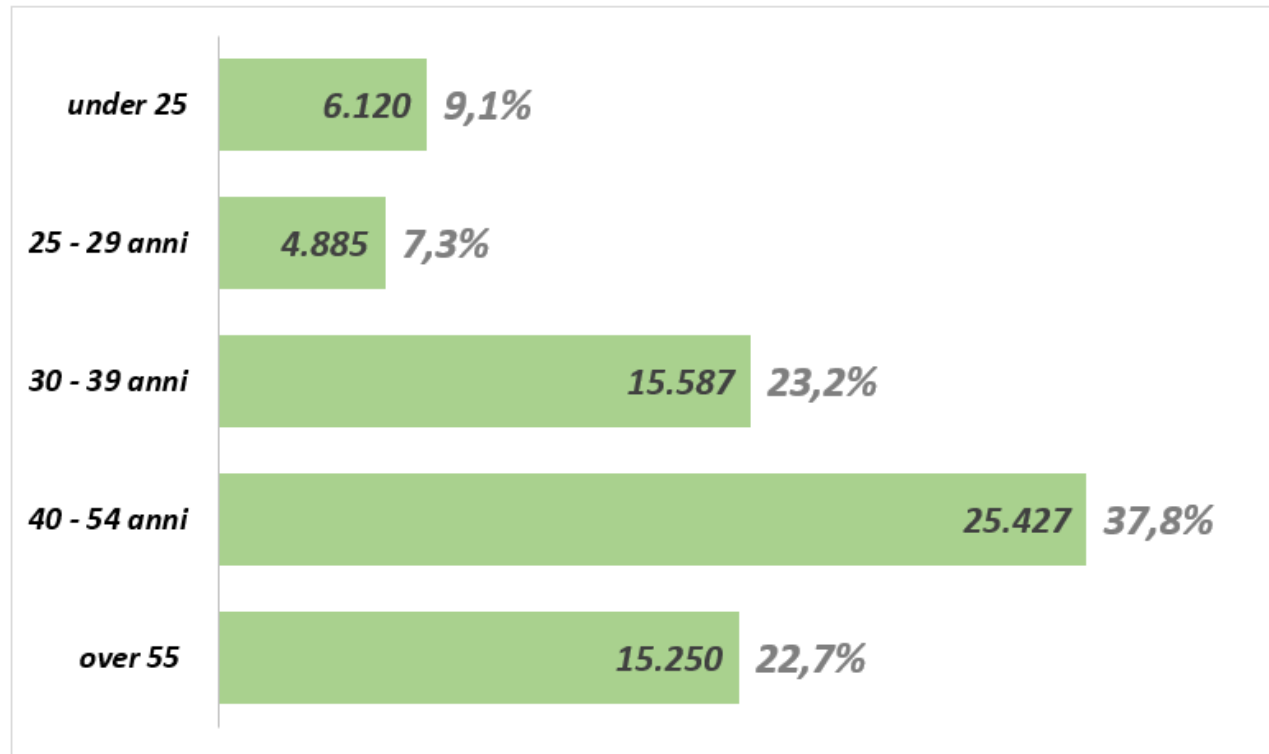
61,3%

**DONNE: 41.251**



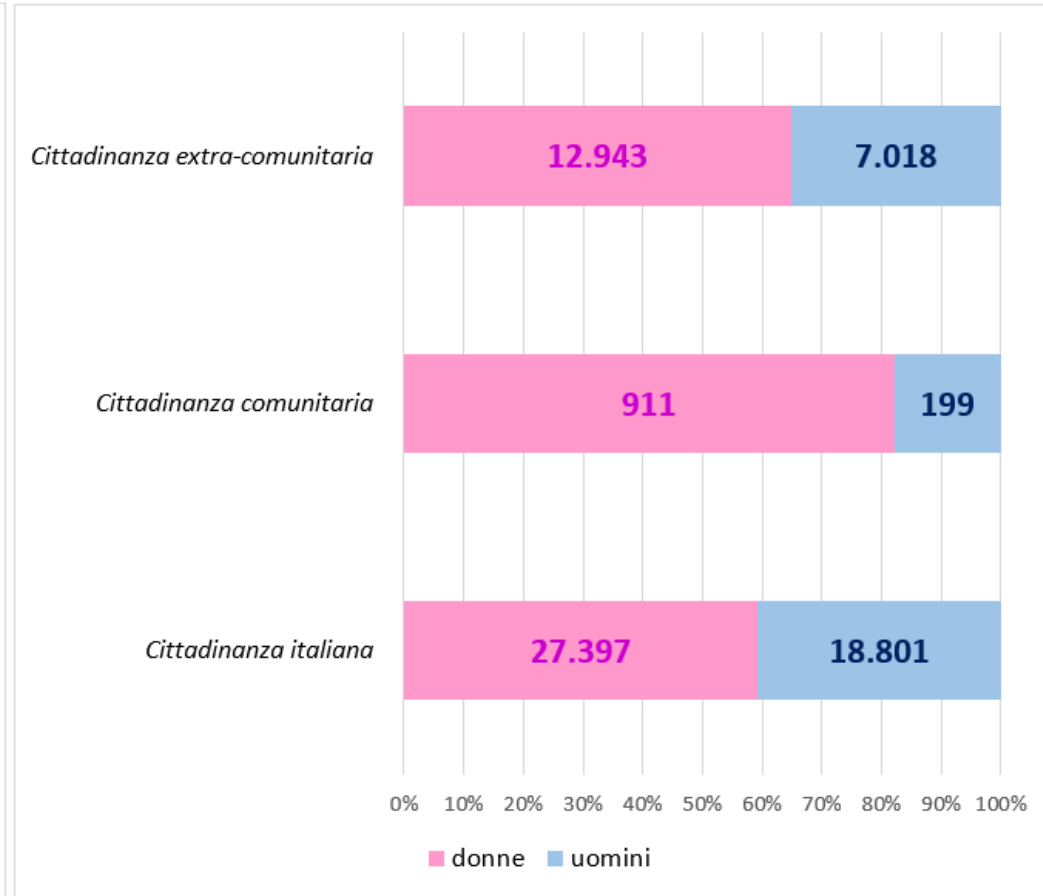
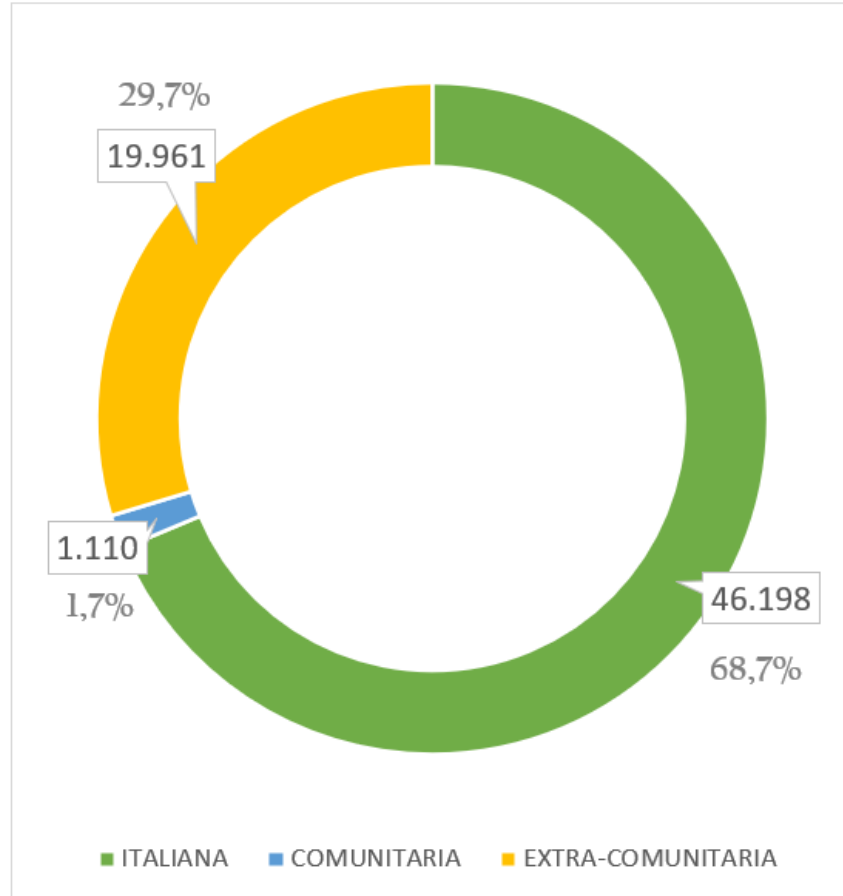
38,7%

**UOMINI: 26.018**



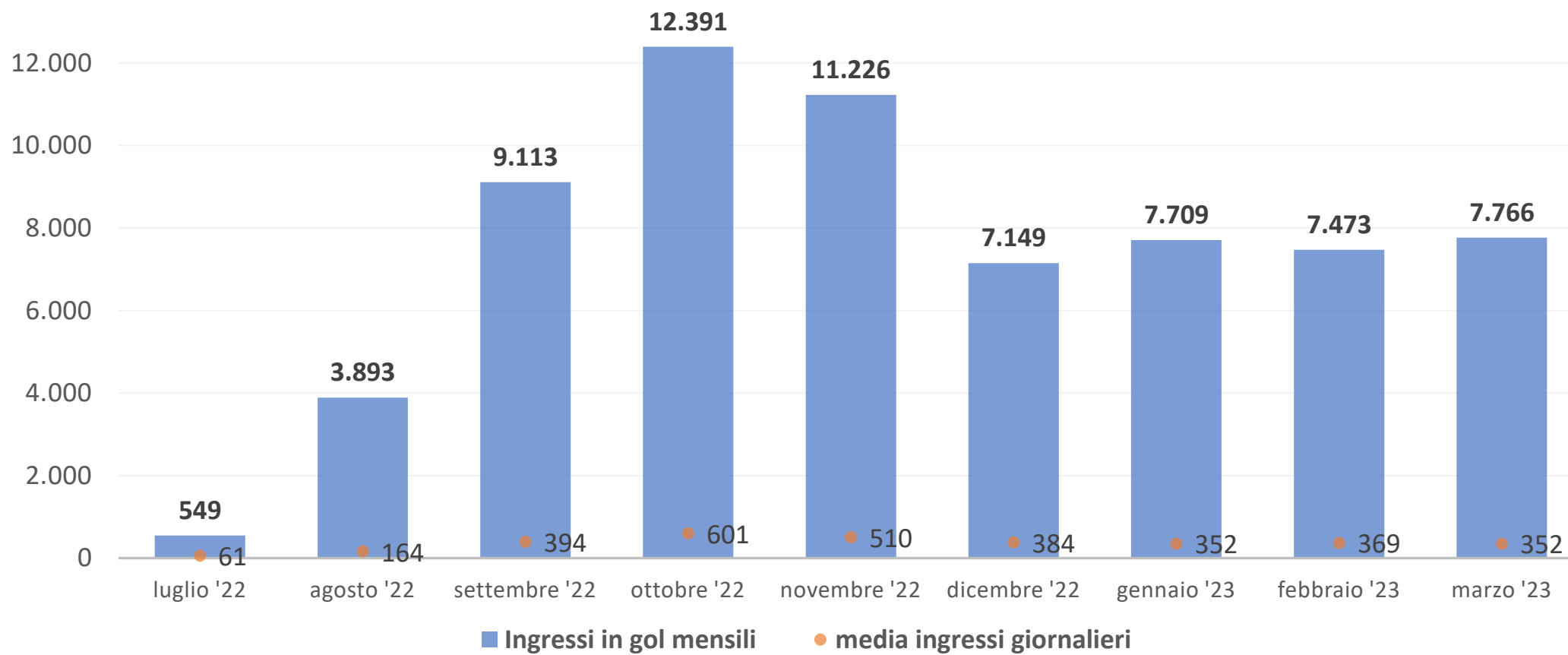
# Caratteristiche delle persone prese in carico -2-

## Cittadinanza delle persone prese in carico:

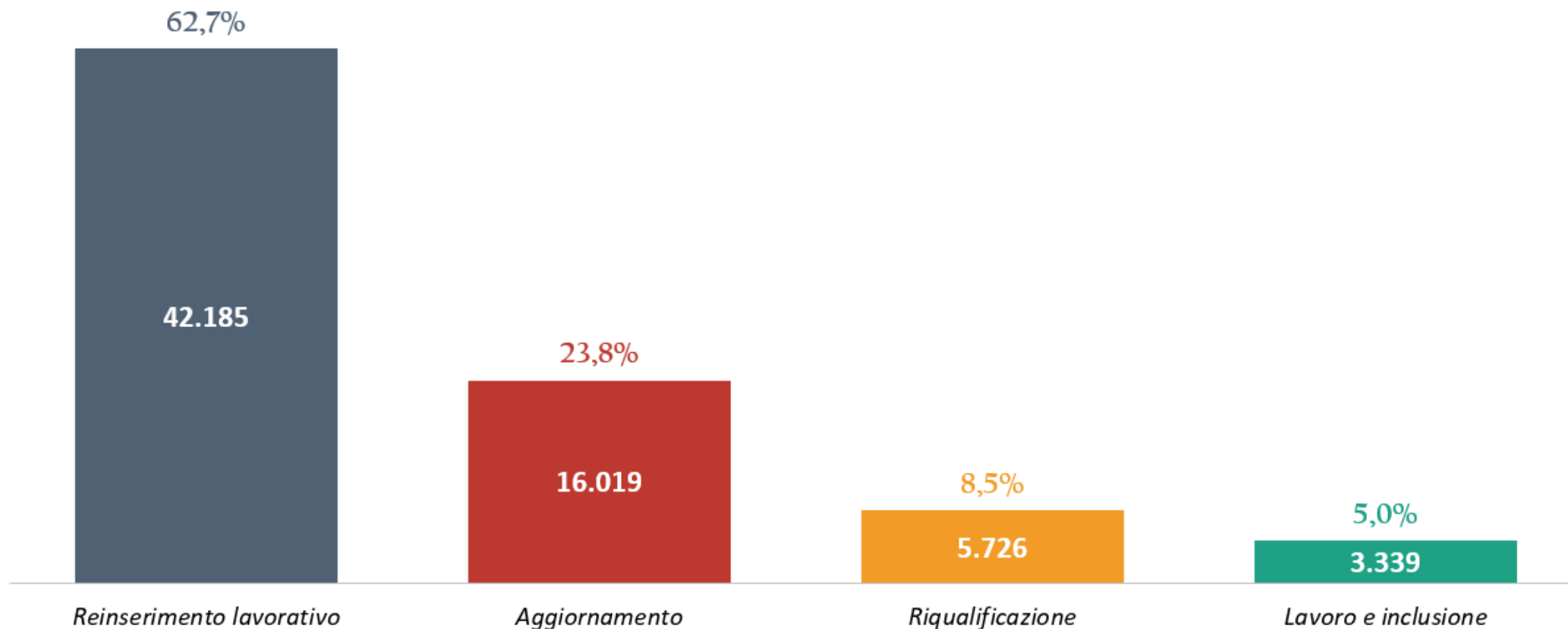


# Andamento ingressi in GOL per mese

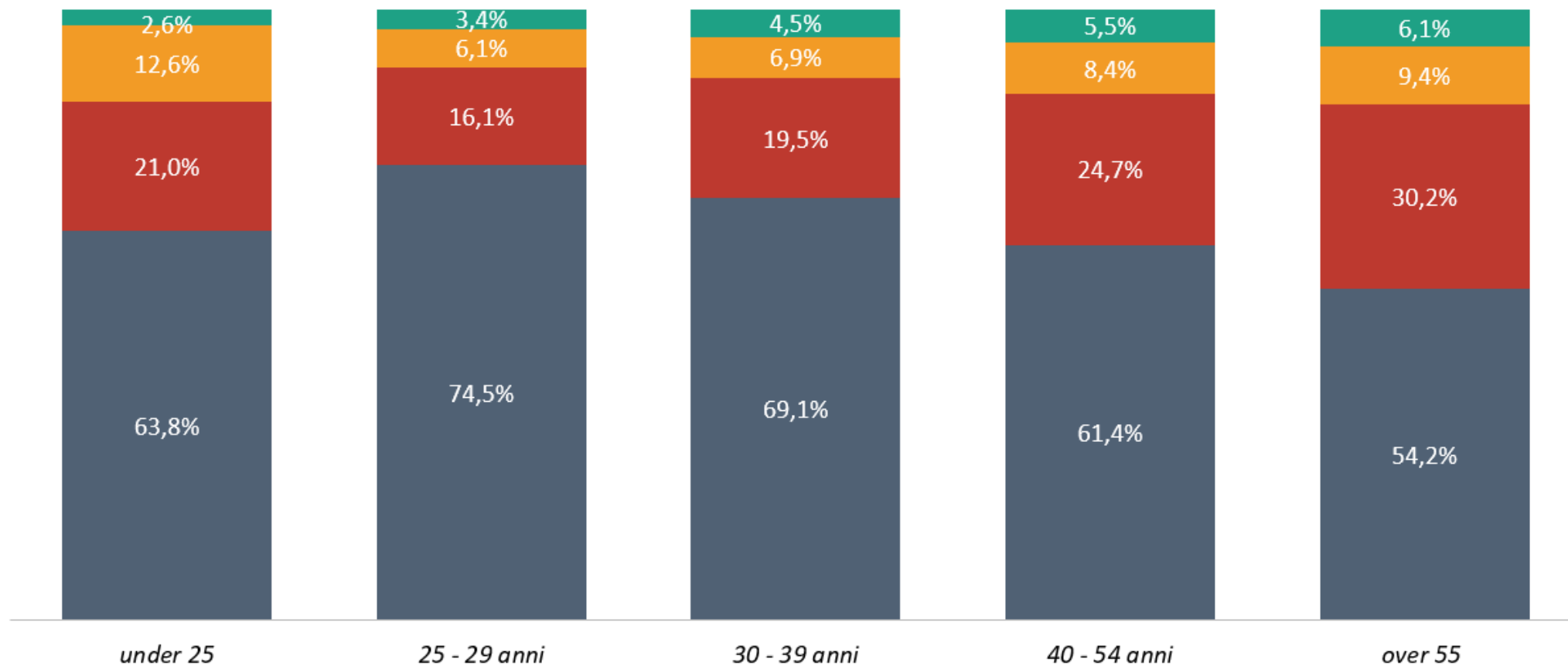
Numero di persone che hanno effettuato la presa in carico GOL in valore assoluto e media giornaliera di prese in carico effettuate:



# Persone prese in carico per tipo di percorso

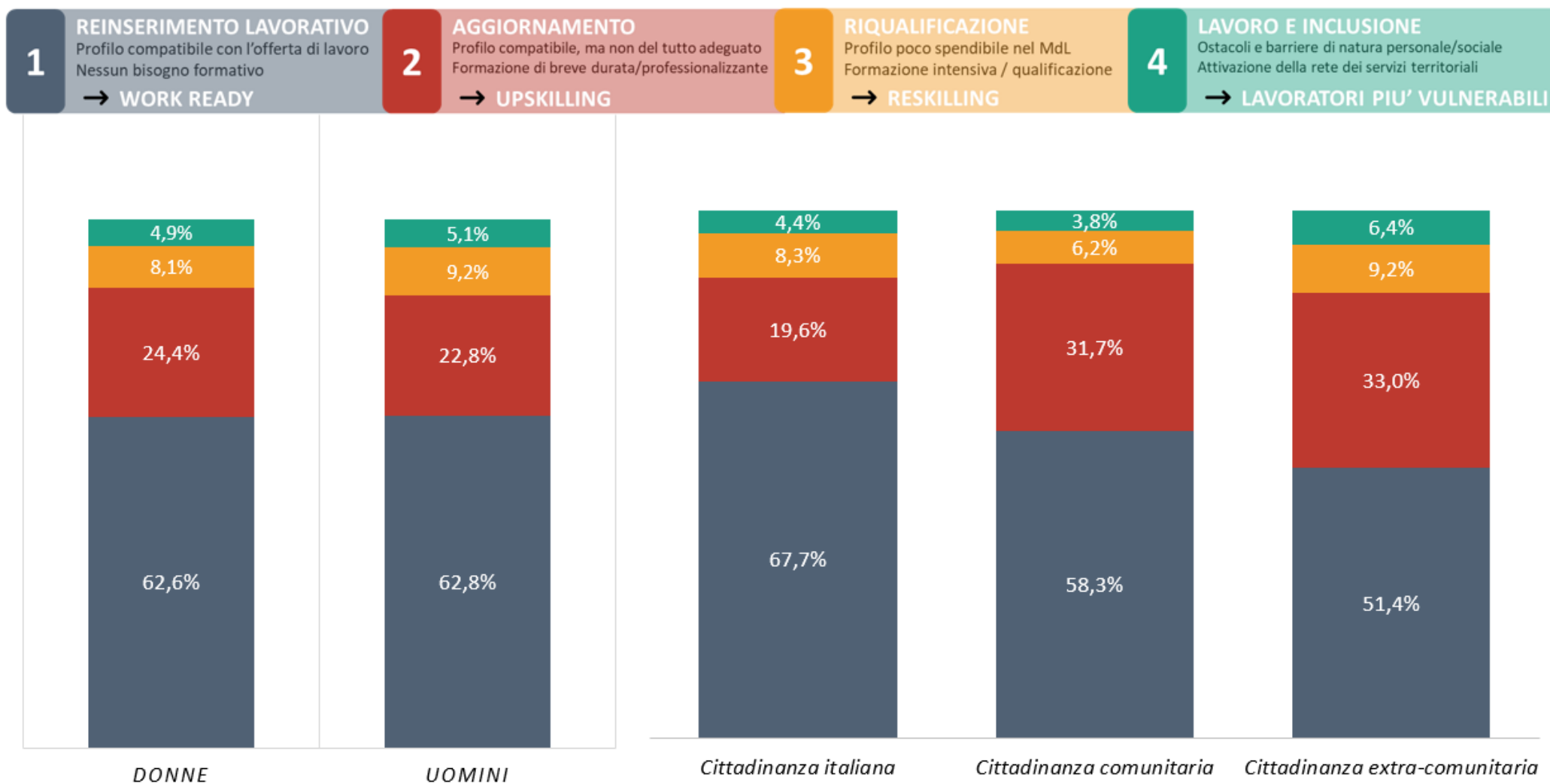


# Persone prese in carico per classe d'età e tipo di percorso

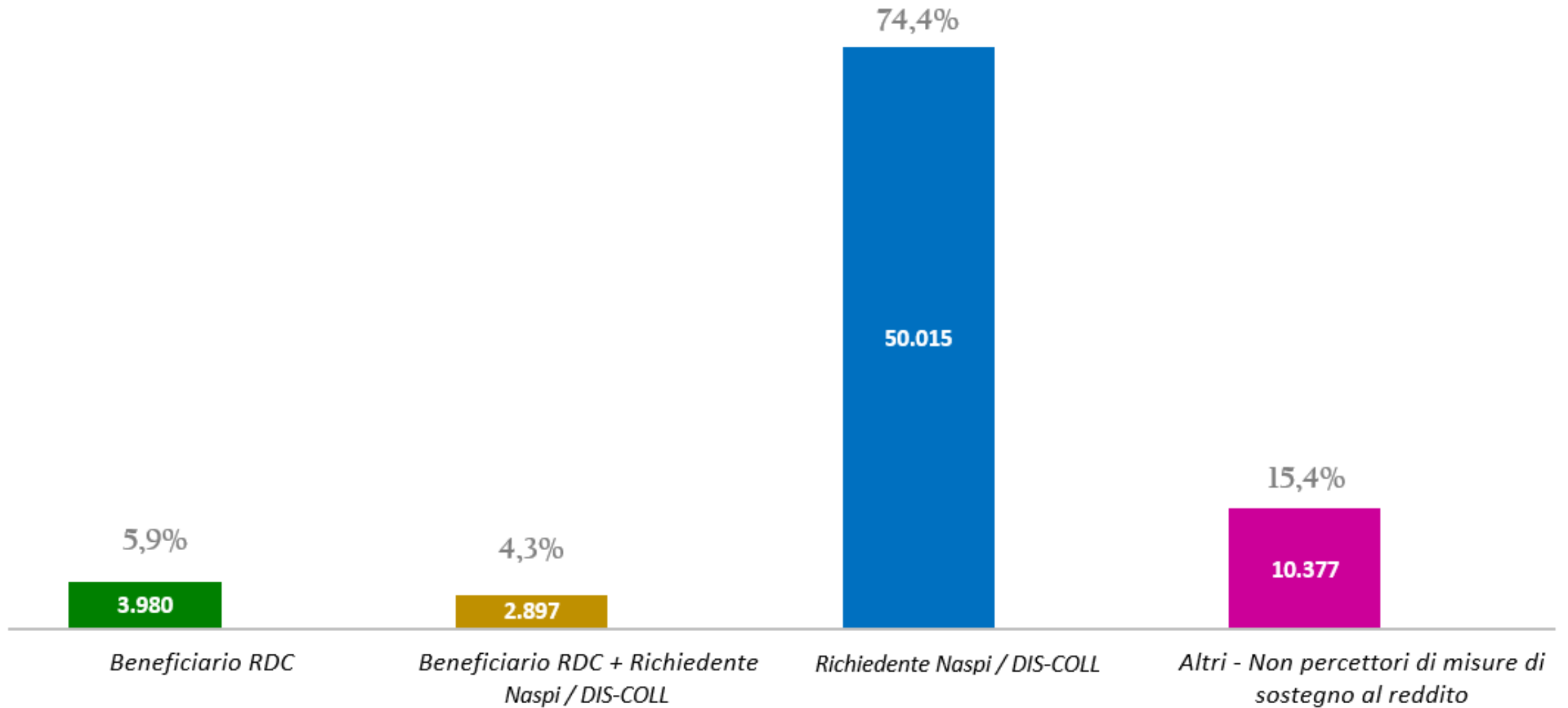




# Persone prese in carico per genere, cittadinanza e tipo di percorso



# Beneficiari GOL: persone prese in carico e target



# Persone prese in carico per CPI e tipo di percorso

| Centro per l'impiego      | Reinserimento lavorativo | Upskilling   | Reskilling   | Lavoro e inclusione | Reinserimento lavorativo   | Upskilling | Reskilling | Lavoro e inclusione |
|---------------------------|--------------------------|--------------|--------------|---------------------|----------------------------|------------|------------|---------------------|
|                           | Valori assoluti          |              |              |                     | Valori percentuali di riga |            |            |                     |
| <b>BOLOGNA</b>            | <b>10.502</b>            | <b>3.570</b> | <b>1.256</b> | <b>628</b>          | 65,8%                      | 22,4%      | 7,9%       | 3,9%                |
| ALTO RENO TERME           | 540                      | 295          | 87           | 45                  | 55,8%                      | 30,5%      | 9,0%       | 4,7%                |
| BOLOGNA                   | 4.607                    | 1.524        | 471          | 208                 | 67,7%                      | 22,4%      | 6,9%       | 3,1%                |
| IMOLA                     | 1.236                    | 499          | 214          | 125                 | 59,6%                      | 24,1%      | 10,3%      | 6,0%                |
| MINERBIO                  | 1.095                    | 336          | 130          | 83                  | 66,6%                      | 20,4%      | 7,9%       | 5,0%                |
| SAN GIOVANNI IN PERSICETO | 932                      | 262          | 103          | 41                  | 69,7%                      | 19,6%      | 7,7%       | 3,1%                |
| SAN LAZZARO DI SAVENA     | 1.005                    | 327          | 148          | 58                  | 65,3%                      | 21,3%      | 9,6%       | 3,8%                |
| ZOLA PREDOSA              | 1.087                    | 327          | 103          | 68                  | 68,6%                      | 20,6%      | 6,5%       | 4,3%                |
| <b>FERRARA</b>            | <b>3.284</b>             | <b>1.288</b> | <b>498</b>   | <b>243</b>          | 61,8%                      | 24,2%      | 9,4%       | 4,6%                |
| ALTO FERRARESE            | 615                      | 237          | 85           | 35                  | 63,3%                      | 24,4%      | 8,7%       | 3,6%                |
| BASSO FERRARESE           | 787                      | 411          | 205          | 91                  | 52,7%                      | 27,5%      | 13,7%      | 6,1%                |
| FERRARA                   | 1.882                    | 640          | 208          | 117                 | 66,1%                      | 22,5%      | 7,3%       | 4,1%                |
| <b>FORLI' E CESENA</b>    | <b>3.345</b>             | <b>1.301</b> | <b>465</b>   | <b>225</b>          | 62,7%                      | 24,4%      | 8,7%       | 4,2%                |
| CESENA                    | 1.108                    | 313          | 130          | 78                  | 68,0%                      | 19,2%      | 8,0%       | 4,8%                |
| FORLI'                    | 1.271                    | 654          | 245          | 110                 | 55,7%                      | 28,7%      | 10,7%      | 4,8%                |
| SAVIGNANO SUL RUBICONE    | 966                      | 334          | 90           | 37                  | 67,7%                      | 23,4%      | 6,3%       | 2,6%                |
| <b>MODENA</b>             | <b>6.870</b>             | <b>2.754</b> | <b>897</b>   | <b>441</b>          | 62,7%                      | 25,1%      | 8,2%       | 4,0%                |
| CARPI                     | 1.053                    | 434          | 155          | 88                  | 60,9%                      | 25,1%      | 9,0%       | 5,1%                |
| CASTELFRANCO EMILIA       | 473                      | 227          | 68           | 17                  | 60,3%                      | 28,9%      | 8,7%       | 2,2%                |
| MIRANDOLA                 | 780                      | 342          | 123          | 52                  | 60,1%                      | 26,4%      | 9,5%       | 4,0%                |
| MODENA                    | 2.131                    | 885          | 289          | 146                 | 61,8%                      | 25,6%      | 8,4%       | 4,2%                |
| PAVULLO NEL FRIGNANO      | 409                      | 116          | 58           | 13                  | 68,6%                      | 19,5%      | 9,7%       | 2,2%                |

# Persone prese in carico per CPI e tipo di percorso -segue-

|                         |               |               |              |              |              |              |              |             |
|-------------------------|---------------|---------------|--------------|--------------|--------------|--------------|--------------|-------------|
| SASSUOLO                | 1.250         | 377           | 109          | 101          | 68,0%        | 20,5%        | 5,9%         | 5,5%        |
| VIGNOLA                 | 774           | 373           | 95           | 24           | 61,1%        | 29,5%        | 7,5%         | 1,9%        |
| <b>PARMA</b>            | <b>3.739</b>  | <b>996</b>    | <b>283</b>   | <b>273</b>   | <b>70,7%</b> | <b>18,8%</b> | <b>5,3%</b>  | <b>5,2%</b> |
| BORGO VAL DI TARO       | 427           | 115           | 44           | 33           | 69,0%        | 18,6%        | 7,1%         | 5,3%        |
| FIDENZA                 | 724           | 279           | 93           | 79           | 61,6%        | 23,7%        | 7,9%         | 6,7%        |
| LANGHIRANO              | 564           | 185           | 43           | 37           | 68,0%        | 22,3%        | 5,2%         | 4,5%        |
| PARMA                   | 2.024         | 417           | 103          | 124          | 75,9%        | 15,6%        | 3,9%         | 4,6%        |
| <b>PIACENZA</b>         | <b>2.401</b>  | <b>1.159</b>  | <b>505</b>   | <b>150</b>   | <b>57,0%</b> | <b>27,5%</b> | <b>12,0%</b> | <b>3,6%</b> |
| CASTEL SAN GIOVANNI     | 532           | 237           | 100          | 31           | 59,1%        | 26,3%        | 11,1%        | 3,4%        |
| FIORENZUOLA D'ARDA      | 945           | 304           | 135          | 34           | 66,6%        | 21,4%        | 9,5%         | 2,4%        |
| PIACENZA                | 924           | 618           | 270          | 85           | 48,7%        | 32,6%        | 14,2%        | 4,5%        |
| <b>RAVENNA</b>          | <b>3.642</b>  | <b>1.593</b>  | <b>611</b>   | <b>530</b>   | <b>57,1%</b> | <b>25,0%</b> | <b>9,6%</b>  | <b>8,3%</b> |
| FAENZA                  | 771           | 410           | 142          | 122          | 53,4%        | 28,4%        | 9,8%         | 8,4%        |
| LUGO                    | 806           | 387           | 200          | 96           | 54,1%        | 26,0%        | 13,4%        | 6,4%        |
| RAVENNA                 | 2.065         | 796           | 269          | 312          | 60,0%        | 23,1%        | 7,8%         | 9,1%        |
| <b>REGGIO EMILIA</b>    | <b>3.524</b>  | <b>1.657</b>  | <b>761</b>   | <b>538</b>   | <b>54,4%</b> | <b>25,6%</b> | <b>11,7%</b> | <b>8,3%</b> |
| CASTELNOVO NE' MONTI    | 168           | 112           | 43           | 39           | 46,4%        | 30,9%        | 11,9%        | 10,8%       |
| CORREGGIO               | 367           | 147           | 69           | 29           | 60,0%        | 24,0%        | 11,3%        | 4,7%        |
| GUASTALLA               | 443           | 195           | 96           | 36           | 57,5%        | 25,3%        | 12,5%        | 4,7%        |
| MONTECCHIO EMILIA       | 599           | 175           | 72           | 61           | 66,0%        | 19,3%        | 7,9%         | 6,7%        |
| REGGIO NELL'EMILIA      | 1.569         | 800           | 419          | 333          | 50,3%        | 25,6%        | 13,4%        | 10,7%       |
| SCANDIANO               | 378           | 228           | 62           | 40           | 53,4%        | 32,2%        | 8,8%         | 5,6%        |
| <b>RIMINI</b>           | <b>4.878</b>  | <b>1.701</b>  | <b>450</b>   | <b>311</b>   | <b>66,5%</b> | <b>23,2%</b> | <b>6,1%</b>  | <b>4,2%</b> |
| RICCIONE                | 1.584         | 573           | 172          | 81           | 65,7%        | 23,8%        | 7,1%         | 3,4%        |
| RIMINI                  | 3.294         | 1.128         | 278          | 230          | 66,8%        | 22,9%        | 5,6%         | 4,7%        |
| <b>Totale Regionale</b> | <b>42.185</b> | <b>16.019</b> | <b>5.726</b> | <b>3.339</b> | <b>62,7%</b> | <b>23,8%</b> | <b>8,5%</b>  | <b>5,0%</b> |

# Programmi GOL (cluster 1,2 e 3) attuati da Enti accreditati

| Centro per l'impiego      | Reinserimento lavorativo | %            | Upskilling   | %            | Reskilling | %           | Totale programmi |
|---------------------------|--------------------------|--------------|--------------|--------------|------------|-------------|------------------|
| <b>BOLOGNA</b>            | <b>9.152</b>             | <b>69,9%</b> | <b>3.026</b> | <b>23,1%</b> | <b>907</b> | <b>6,9%</b> | <b>13.085</b>    |
| ALTO RENO TERME           | 402                      | 57,8%        | 232          | 33,4%        | 61         | 8,8%        | 695              |
| BOLOGNA                   | 4.144                    | 70,9%        | 1.338        | 22,9%        | 365        | 6,2%        | 5.847            |
| IMOLA                     | 1.121                    | 65,6%        | 430          | 25,2%        | 158        | 9,2%        | 1.709            |
| MINERBIO                  | 899                      | 72,3%        | 264          | 21,2%        | 80         | 6,4%        | 1.243            |
| SAN GIOVANNI IN PERSICETO | 817                      | 74,1%        | 215          | 19,5%        | 71         | 6,4%        | 1.103            |
| SAN LAZZARO DI SAVENA     | 867                      | 69,4%        | 280          | 22,4%        | 102        | 8,2%        | 1.249            |
| ZOLA PREDOSA              | 902                      | 72,8%        | 267          | 21,5%        | 70         | 5,6%        | 1.239            |
| <b>FERRARA</b>            | <b>2.762</b>             | <b>67,6%</b> | <b>1.026</b> | <b>25,1%</b> | <b>300</b> | <b>7,3%</b> | <b>4.088</b>     |
| ALTO FERRARESE            | 524                      | 68,4%        | 190          | 24,8%        | 52         | 6,8%        | 766              |
| BASSO FERRARESE           | 552                      | 58,4%        | 284          | 30,1%        | 109        | 11,5%       | 945              |
| FERRARA                   | 1.686                    | 70,9%        | 552          | 23,2%        | 139        | 5,8%        | 2.377            |
| <b>FORLI' E CESENA</b>    | <b>2.648</b>             | <b>65,9%</b> | <b>1.048</b> | <b>26,1%</b> | <b>320</b> | <b>8,0%</b> | <b>4.016</b>     |
| CESENA                    | 895                      | 74,5%        | 236          | 19,7%        | 70         | 5,8%        | 1.201            |
| FORLI'                    | 1.028                    | 59,0%        | 533          | 30,6%        | 181        | 10,4%       | 1.742            |
| SAVIGNANO SUL RUBICONE    | 725                      | 67,6%        | 279          | 26,0%        | 69         | 6,4%        | 1.073            |
| <b>MODENA</b>             | <b>6.119</b>             | <b>67,4%</b> | <b>2.324</b> | <b>25,6%</b> | <b>633</b> | <b>7,0%</b> | <b>9.076</b>     |
| CARPI                     | 983                      | 67,0%        | 374          | 25,5%        | 111        | 7,6%        | 1.468            |
| CASTELFRANCO EMILIA       | 426                      | 64,0%        | 190          | 28,5%        | 50         | 7,5%        | 666              |
| MIRANDOLA                 | 657                      | 64,4%        | 276          | 27,1%        | 87         | 8,5%        | 1.020            |
| MODENA                    | 1.994                    | 66,0%        | 796          | 26,3%        | 232        | 7,7%        | 3.022            |
| PAVULLO NEL FRIGNANO      | 361                      | 72,6%        | 91           | 18,3%        | 45         | 9,1%        | 497              |

# Programmi GOL (cluster 1,2 e 3) attuati da Enti accreditati -segue-

|                         |               |              |               |              |              |              |               |
|-------------------------|---------------|--------------|---------------|--------------|--------------|--------------|---------------|
| SASSUOLO                | 1.074         | 74,3%        | 317           | 21,9%        | 54           | 3,7%         | 1.445         |
| VIGNOLA                 | 624           | 65,1%        | 280           | 29,2%        | 54           | 5,6%         | 958           |
| <b>PARMA</b>            | <b>2.877</b>  | <b>74,1%</b> | <b>789</b>    | <b>20,3%</b> | <b>216</b>   | <b>5,6%</b>  | <b>3.882</b>  |
| BORGIO VAL DI TARO      | 62            | 61,4%        | 27            | 26,7%        | 12           | 11,9%        | 101           |
| FIDENZA                 | 511           | 62,3%        | 227           | 27,7%        | 82           | 10,0%        | 820           |
| LANGHIRANO              | 425           | 71,1%        | 140           | 23,4%        | 33           | 5,5%         | 598           |
| PARMA                   | 1.879         | 79,5%        | 395           | 16,7%        | 89           | 3,8%         | 2.363         |
| <b>PIACENZA</b>         | <b>2.104</b>  | <b>60,5%</b> | <b>1.008</b>  | <b>29,0%</b> | <b>365</b>   | <b>10,5%</b> | <b>3.477</b>  |
| CASTEL SAN GIOVANNI     | 456           | 62,7%        | 208           | 28,6%        | 63           | 8,7%         | 727           |
| FIORENZUOLA D'ARDA      | 860           | 71,0%        | 253           | 20,9%        | 99           | 8,2%         | 1.212         |
| PIACENZA                | 788           | 51,2%        | 547           | 35,6%        | 203          | 13,2%        | 1.538         |
| <b>RAVENNA</b>          | <b>2.937</b>  | <b>66,0%</b> | <b>1.200</b>  | <b>27,0%</b> | <b>313</b>   | <b>7,0%</b>  | <b>4.450</b>  |
| FAENZA                  | 591           | 63,9%        | 286           | 30,9%        | 48           | 5,2%         | 925           |
| LUGO                    | 636           | 59,3%        | 295           | 27,5%        | 142          | 13,2%        | 1.073         |
| RAVENNA                 | 1.710         | 69,7%        | 619           | 25,2%        | 123          | 5,0%         | 2.452         |
| <b>REGGIO EMILIA</b>    | <b>3.044</b>  | <b>62,9%</b> | <b>1.349</b>  | <b>27,9%</b> | <b>443</b>   | <b>9,2%</b>  | <b>4.836</b>  |
| CASTELNOVO NE' MONTI    | 123           | 50,6%        | 93            | 38,3%        | 27           | 11,1%        | 243           |
| CORREGGIO               | 312           | 67,2%        | 115           | 24,8%        | 37           | 8,0%         | 464           |
| GUASTALLA               | 353           | 67,4%        | 144           | 27,5%        | 27           | 5,2%         | 524           |
| MONTECCHIO EMILIA       | 522           | 74,8%        | 141           | 20,2%        | 35           | 5,0%         | 698           |
| REGGIO NELL'EMILIA      | 1.390         | 59,5%        | 670           | 28,7%        | 277          | 11,9%        | 2.337         |
| SCANDIANO               | 344           | 60,4%        | 186           | 32,6%        | 40           | 7,0%         | 570           |
| <b>RIMINI</b>           | <b>3.788</b>  | <b>67,6%</b> | <b>1.494</b>  | <b>26,7%</b> | <b>324</b>   | <b>5,8%</b>  | <b>5.606</b>  |
| RICCIONE                | 1.182         | 66,5%        | 469           | 26,4%        | 126          | 7,1%         | 1.777         |
| RIMINI                  | 2.606         | 68,1%        | 1.025         | 26,8%        | 198          | 5,2%         | 3.829         |
| <b>Totale Regionale</b> | <b>35.431</b> | <b>67,5%</b> | <b>13.264</b> | <b>25,3%</b> | <b>3.821</b> | <b>7,3%</b>  | <b>52.516</b> |

# Programmi GOL (cluster 4) attuati da Enti accreditati

| Provincia    | Cpi                      | Distretto              | Lavoro e inclusione |
|--------------|--------------------------|------------------------|---------------------|
| Bologna      | Alto Reno Terme          | Appennino Bolognese    | 12                  |
| Bologna      | Bologna                  | Città di Bologna       | 83                  |
| Bologna      | Imola                    | Imola                  | 77                  |
| Bologna      | Minerbio                 | Pianura Est            | 17                  |
| Bologna      | S. Giovanni in Persiceto | Pianura Ovest          | 25                  |
| Bologna      | San Lazzaro di Savena    | San Lazzaro di Savena  | 43                  |
| Bologna      | Zola Predosa             | Reno Lavino Samoggia   | 35                  |
| Ferrara      | Alto Ferrarese           | Ovest                  | 29                  |
| Ferrara      | Basso Ferrarese          | Sud-Est                | 39                  |
| Ferrara      | Ferrara                  | Centro-Nord            | 59                  |
| Forlì-Cesena | Cesena                   | Cesena-Valle del Savio | 55                  |
| Forlì-Cesena | Forlì                    | Forlì                  | 74                  |
| Forlì-Cesena | Savignano sul Rubicone   | Rubicone               | 31                  |
| Modena       | Carpi                    | Carpi                  | 41                  |
| Modena       | Castelfranco Emilia      | Castelfranco Emilia    | 10                  |
| Modena       | Mirandola                | Mirandola              | 16                  |
| Modena       | Modena                   | Modena                 | 52                  |
| Modena       | Pavullo nel Frignano     | Pavullo nel Frignano   | 9                   |
| Modena       | Sassuolo                 | Sassuolo               | 28                  |
| Modena       | Vignola                  | Vignola                | 22                  |

# Programmi GOL (cluster 4) attuati da Enti accreditati - segue -

|                         |                      |                      |              |
|-------------------------|----------------------|----------------------|--------------|
| Parma                   | Borgo Val Di Taro    | Valli Taro e Ceno    | 10           |
| Parma                   | Fidenza              | Fidenza              | 64           |
| Parma                   | Langhirano           | Langhirano           | 14           |
| Parma                   | Parma                | Parma città          | 87           |
| Piacenza                | Castel San Giovanni  | Ponente              | 13           |
| Piacenza                | Fiorenzuola d'Arda   | Levante              | 25           |
| Piacenza                | Piacenza             | Città di Piacenza    | 46           |
| Ravenna                 | Faenza               | Faenza               | 49           |
| Ravenna                 | Lugo                 | Lugo                 | 57           |
| Ravenna                 | Ravenna              | Ravenna              | 83           |
| Reggio-Emilia           | Castelnovo Ne' Monti | Castelnovo ne' Monti | 31           |
| Reggio-Emilia           | Correggio            | Correggio            | 8            |
| Reggio-Emilia           | Guastalla            | Guastalla            | 17           |
| Reggio-Emilia           | Montecchio Emilia    | Montecchio Emilia    | 13           |
| Reggio-Emilia           | Reggio Emilia        | Reggio Emilia        | 126          |
| Reggio-Emilia           | Scandiano            | Scandiano            | 33           |
| Rimini                  | Riccione             | Riccione             | 44           |
| Rimini                  | Rimini               | Rimini               | 85           |
| <b>Totale Regionale</b> |                      |                      | <b>1.562</b> |



# MISURE DI POLITICA ATTIVA – GOL – TIROCINI

# Gestione tirocini

---

Per la gestione dei tirocini è necessario **inserire l'esito avviato per l'attività di tirocinio** all'interno del programma su SILER, **al momento dell'avvio delle attività propedeutiche all'avvio del tirocinio.**

Al momento dell'avvio la durata da indicare sarà di 0 minuti/ore.

Una volta conclusa l'attività (interrotta/conclusa), il soggetto attuatore dovrà aggiornare coerentemente l'esito dell'attività su SILER.

Per le attività "**Accompagnamento e tutoraggio tirocini**" e "**Servizio di formalizzazione degli esiti del tirocinio**" all'interno del programma su SILER è opportuno inserire l'avvio e i relativi minuti di attività rispettivamente:

- all'effettivo avvio del tutoraggio quando il tirocinio è iniziato;
- all'effettivo avvio del servizio di formalizzazione quando il tirocinio è concluso.

**MISURE DI POLITICA ATTIVA – GOL –  
FORMAZIONE CLUSTER 2 E CLUSTER 3**

# Avvio attività -1-

---

Per la gestione della formazione, l'ente attuatore dovrà inserire l'**esito avviato per l'attività di «formazione» all'interno del programma quando, a seguito dell'orientamento specialistico, saranno stati identificati la qualifica e il territorio di interesse da parte dell'utente al corso** (così da consentire il passaggio delle informazioni a SIFER e l'attivazione del registro preliminarmente all'attivazione del corso).

Così come per le altre politiche, infatti, il passaggio delle informazioni da SIL a SIFER avverrà per le sole misure poste in esito avviato/interrotto/concluso/terminato con insuccesso.

## Al momento dell'avvio:

- la «Data Avvio» dovrà coincidere con la data odierna;
- la durata da indicare sarà di 0 ore (qualora non venga inserita una durata, il SIL riporterà un messaggio di avviso per ricordare l'obbligatorietà del campo).

Per le attività inserite con esito Avviato/Concluso/Interrotto/Formazione conclusa con insuccesso è obbligatorio indicare la tipologia durata in ore e la durata cumulativa.

OK

# Avvio attività -2-

Sarà inoltre **obbligatorio indicare l'ambito territoriale e la qualifica professionale di riferimento** rispetto all'attività formativa per consentire il corretto passaggio delle informazioni da SIL a SIFER.

**Percorso**

CPI BOLOGNA - 081300100

Data Programma **27/10/2022**

Prestazione **Accompagnamento al lavoro e alla formazione** \*

Attività **Formazione** \*

Prestazione

Data stimata **28/11/2022** \*

Data proposta 27/10/2022 \*

Data avvio 05/05/2023 \*

Esito AVVIATO \* **Storico modifiche esito**

Ambito territoriale  \*

Qualifiche  **Storico qualifiche ambito territoriale**

Per selezionare la qualifica indicare prima l'ambito territoriale.

Preso in carico patto 27/10/2022 - Definizione del Patto di Servizio Personalizzato - esito AVVIATO

Esito rendicontazione Prenotato \* Data conclusione effettiva/prevista 22/10/2023 \*

Descr. evento per SAP: **Formazione**

# Avvio attività -3-

Occorrerà **selezionare uno dei 5 ambiti territoriali di riferimento** per l'erogazione della formazione, tra quelli previsti dagli avvisi GOL cluster 2 (DGR 226/2023) e cluster 3 (DGR 268/2023).

Sulla base dell'ambito territoriale individuato, sarà poi possibile **procedere a selezionare la qualifica** di riferimento.

|                        |                        |
|------------------------|------------------------|
| Ambito territoriale    | Bologna                |
| Qualifiche             |                        |
| Esito rendicontazione  | Parma - Piacenza       |
| Descr. evento per SAP: | Ravenna - Ferrara      |
| Protocollo INPS NASPI  | Reggio Emilia - Modena |
| Operatore proposta     | Rimini - Forlì Cesena  |
| Operatore avvio        |                        |

|                        |                                       |
|------------------------|---------------------------------------|
| Qualifiche             |                                       |
| Esito rendicontazione  | Agente e rappresentante di commercio  |
| Descr. evento per SAP: | Disegnatore meccanico                 |
| Protocollo INPS NASPI  | Giardiniere                           |
| Operatore proposta     | Modellista calzaturiero               |
| Operatore avvio        | Operatore agricolo                    |
| Operatore conclusione  | Operatore alle vendite                |
| Note                   | Operatore amministrativo-segretariale |

# Storico modifiche formazione -1-

Poiché è possibile che nel corso dell'attuazione del programma si modifichino, per diverse ragioni, sia l'ambito territoriale che la qualifica di riferimento per l'attività formativa, le eventuali modifiche in itinere verranno comunicate a SIFER con l'aggiornamento di ambito territoriale/qualifica sul medesimo record e storicizzando le eventuali variazioni.

Lo storico delle modifiche di uno o di entrambi i campi saranno consultabili tramite la funzionalità «Storico qualifiche/ambito territoriale»:

**Percorso**

CPI BOLOGNA - 081300100

Data Programma **27/10/2022**

Prestazione **Accompagnamento al lavoro e alla formazione** \*

Attività **Formazione** \*

Prestazione

Data stimata **28/11/2022** \*

Data proposta 27/10/2022 \*

Data avvio 05/05/2023

Esito AVVIATO \* **Storico modifiche esito**

Ambito territoriale

Qualifiche **Storico qualifiche ambito territoriale**

Per selezionare la qualifica indicare prima l'ambito territoriale.

# Storico modifiche formazione -2-

Lo storico riporta su ciascuna riga le informazioni di dettaglio per ogni variazione di ambito territoriale e/o qualifica, indicando:

- Ambito territoriale inserito;
- Qualifica inserita;
- Data e ora della variazione;
- Utente che ha effettuato la modifica;
- Profilo utente che ha effettuato la modifica;
- Gruppo utente che ha effettuato la modifica;

## Storico Qualifiche Ambito Territoriale



Pag. 1 di 1 (da 1 a 2 di 2)

| Ambito Territoriale | Qualifica                             | Data Variazione  | Utente  | Profilo            | Gruppo                          |
|---------------------|---------------------------------------|------------------|---------|--------------------|---------------------------------|
| Ravenna - Ferrara   | Operatore amministrativo-segretariale | 04/05/2023 17:48 | GENERAL | OPERATORE GENERALE | Centro per l'impiego di Bologna |
| Bologna             | Agente e rappresentante di commercio  | 04/05/2023 17:47 | GENERAL | OPERATORE GENERALE | Centro per l'impiego di Bologna |

Chiudi



# Flusso SIL/SIFER

---

Unitamente al territorio, l'id area, l'id qualifica e l'id azione, **sarà oggetto di comunicazione SILER – SIFER anche l'eventuale condizione di percettore della persona (naspi/rdc)** al momento dell'apposizione dell'avvio dell'attività formativa su SILER.

Poiché la condizione di percettore può essere Naspi piuttosto che RDC piuttosto che entrambe contemporaneamente, si potrà avere un unico record o due record per la stessa persona.

L'informazione sulla tipologia di beneficio, dirimente per l'eventuale applicazione della condizionalità, sarà corredata dalle informazioni relative alla data inizio e alla data di fine della condizione.

Le informazioni relative alle date, con particolare riferimento alla data fine, possono essere oggetto di modifica nel corso del tempo per il mutare delle condizioni del beneficio e pertanto potranno essere oggetto di variazioni-rettifiche.

# Chiusura attività

---

Una volta conclusa l'attività, nelle more dell'attivazione di un flusso di ritorno da SIFER, il soggetto attuatore dovrà aggiornare su SILER l'esito della misura (concluso, interrotto, formazione conclusa con insuccesso) e la relativa durata.

A seguito dell'attivazione del flusso di ritorno, la chiusura delle attività formative in SILER avverrà automaticamente sulla base di quanto tracciato in SIFER.

# **GESTIONE DEGLI ESITI DELLE ATTIVITÀ DEI PROGRAMMI GOL**

# Revisione tabella degli esiti delle attività

Al fine di limitare un uso improprio degli esiti nell'aggiornamento delle attività, non sono più disponibili i seguenti esiti:

- **NON PRESENTATO GIUSTIFICATO**
- **NON PRESENTATO INGIUSTIFICATO**

Si riporta di seguito l'elenco dei possibili esiti selezionabili in SIL, specificando quali possono essere utilizzati dai soggetti attuatori ai fini dell'aggiornamento delle attività e quali, invece, sono ad uso esclusivo dei Centri per l'Impiego.

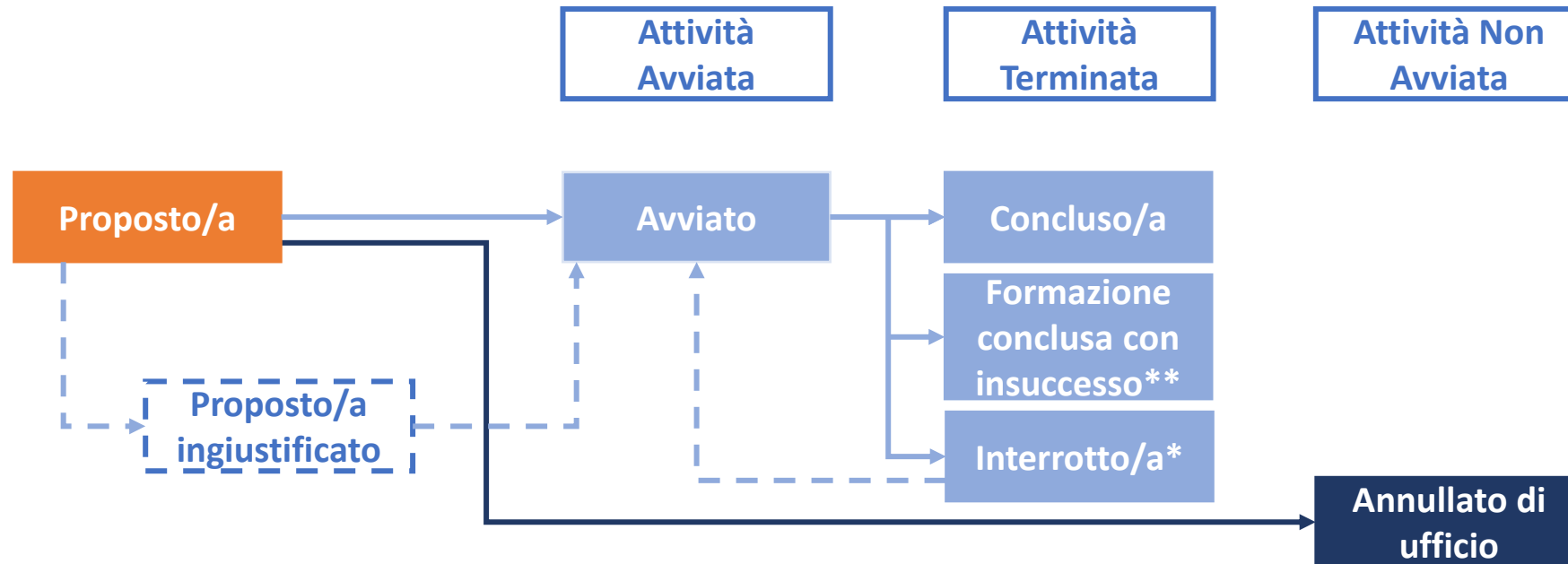
| ESITO ATTIVITÀ         | UTILIZZO ENTE ACCREDITATO |
|------------------------|---------------------------|
| ANNULLATO/A DI UFFICIO | ✓                         |
| AVVIATO                | ✓                         |
| CONCLUSO/A             | ✓                         |
| DECADUTO/A             | ✗                         |
| ESCLUSIONE             | ✗                         |
| ESONERATO/A            | ✗                         |

| ESITO ATTIVITÀ                     | UTILIZZO ENTE ACCREDITATO |
|------------------------------------|---------------------------|
| INTERROTTO/A                       | ✓                         |
| PROPOSTO/A                         | ✗                         |
| PROPOSTO/A Ingiustificato          | ✓                         |
| RIFIUTATO/A                        | ✗                         |
| FORMAZIONE CONCLUSA CON INSUCCESSO | ✓                         |
| TRASFORMATO/A                      | ✗                         |

# Sequenzialità esiti delle attività dei programmi GOL

## Esiti gestiti da CPI

## Esiti gestiti da Accreditato



\* l'esito «Interrotto» può essere considerato di chiusura solamente a programma chiuso, in quanto dopo la segnalazione di un evento di condizionalità l'esito «Interrotto» può essere ripristinato in «Avviato» se l'utente si presenta alla convocazione successiva.

\*\* Esito valido per le sole attività formative

# Gestione durata attività programmi GOL (cluster 1, 2 e 3)

La durata cumulativa delle attività deve essere tracciata in SIL, fatta eccezione per le attività la cui durata non rappresenta un elemento dirimente ai fini del monitoraggio dell'andamento di spesa.


Il campo «Durata» deve essere obbligatoriamente valorizzato per gli esiti: Avviato, Interrotto/a, Formazione conclusa con insuccesso (valido solo per attività formative), Concluso/a.

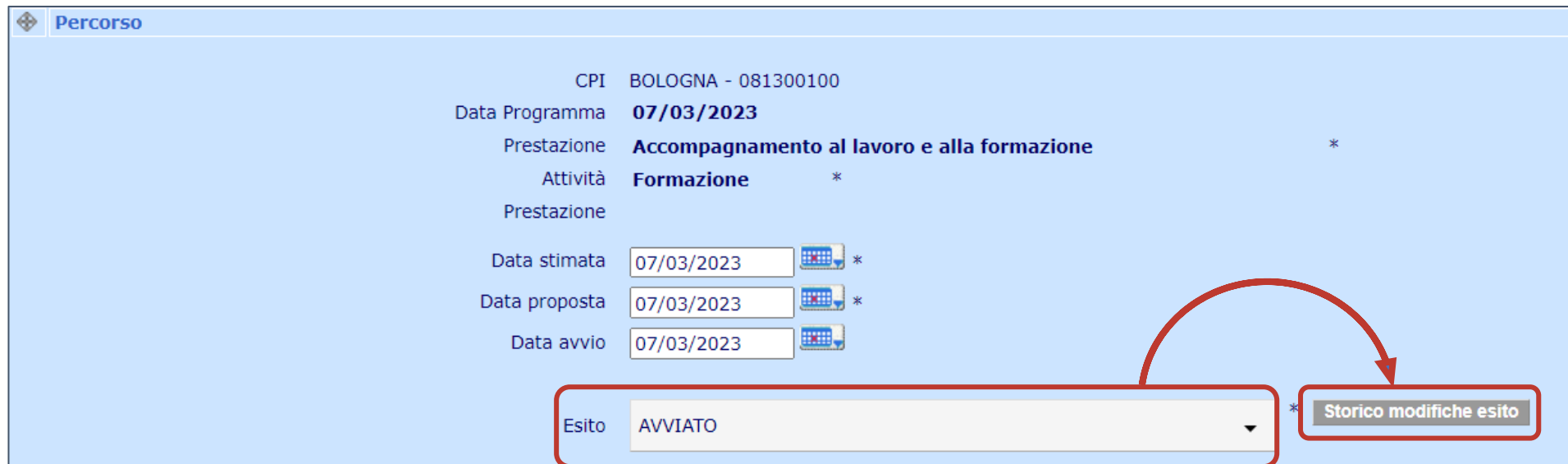
Si riporta di seguito uno schema sintetico per la gestione del campo «Durata cumulativa»:

| ATTIVITÀ SILER  | CAMPO «DURATA»                       |
|---|--------------------------------------|
| Accompagnamento al lavoro                             | Durata cumulativa espressa in minuti |
| Promozione tirocini                                   | Durata = «0» (valore numerico)       |
| Accompagnamento e tutoraggio tirocini                 | Durata cumulativa espressa in minuti |
| Servizio di formalizzazione degli esiti del tirocinio | Durata = «0» (valore numerico)       |
| Formazione (solo per cluster 2 e cluster 3)           | Durata cumulativa espressa in ore    |
| Supporto all'autoimpiego                              | Durata cumulativa espressa in minuti |
| Orientamento specialistico                            | Durata cumulativa espressa in minuti |
| Incontro Domanda Offerta                              | Durata = «0» (valore numerico)       |

# Storicizzazione esiti– I/II

Per poter tener traccia dell'evoluzione delle misure di politica attiva erogate, è stata introdotta la storicizzazione degli esiti delle attività SIL.

 La storicizzazione riguarda le variazioni di esito delle attività intercorse successivamente all'implementazione della funzionalità.



**Percorso**

CPI BOLOGNA - 081300100

Data Programma **07/03/2023**

Prestazione **Accompagnamento al lavoro e alla formazione** \*

Attività **Formazione** \*

Prestazione

Data stimata 07/03/2023 \*

Data proposta 07/03/2023 \*

Data avvio 07/03/2023 \*

Esito AVVIATO \*

Storico modifiche esito

# Storicizzazione esiti – II/II

Lo storico riporta i dettagli dell'attività per cui si vogliono consultare le variazioni di esito: CPI, data programma, prestazione e attività.

Dopodiché, si riportano su ciascuna riga le informazioni di dettaglio per ogni variazione di esito registrata a sistema, indicando:

- Data e ora della variazione;
- Utente che ha effettuato la modifica;
- Profilo utente che ha effettuato la modifica;
- Gruppo utente che ha effettuato la modifica;
- Esito inserito.

Variazioni ESITO Attività concordata

|                |   |
|----------------|---|
| CPI            | BOLOGNA - 081300100                         |
| Data Programma | 07/03/2023                                  |
| Prestazione    | Accompagnamento al lavoro e alla formazione |
| Attività       | Formazione                                  |

Pag. 1 di 1 (da 1 a 2 di 2)

| Data e ora       | Utente  | Profilo            | Gruppo                          | Esito        |
|------------------|---------|--------------------|---------------------------------|--------------|
| 29/03/2023 18:05 | GENERAL | OPERATORE GENERALE | Centro per l'impiego di Bologna | AVVIATO      |
| 29/03/2023 18:03 | GENERAL | OPERATORE GENERALE | Centro per l'impiego di Bologna | INTERROTTO/A |

Chiudi